



Nerevidirano medletno poročilo za
obdobje januar – marec 2022 za
Skupino UNIOR in družbo UNIOR d.d.

ZREČE, MAJ 2022

KLJUČNI PODATKI O POSLOVANJU SKUPINE UNIOR

(v tisočih EUR)	I-III 2022	I-III 2021
Poslovni izid		
Prihodki od prodaje	73.247	63.148
EBIT	7.746	4.386
EBITDA	12.152	8.803
Čisti poslovni izid	7.192	3.913
Finančni položaj		
Celotna sredstva	373.469	349.662
Celotni kapital	184.163	167.996
Finančne obveznosti	107.070	113.501
Poslovne obveznosti	71.684	57.851
Kazalniki donosnosti		
EBIT marža (v %)	10,57	6,95
EBITDA marža (v %)	16,59	13,94
ROA – donosnost sredstev (v %)	1,95	1,13
ROE – donosnost kapitala (v %)	4,07	2,39
Kazalniki finančnega zdravja		
Kapital/Celotna sredstva (v %)	49,31	48,05
Kazalnik produktivnosti		
Bruto dodana vrednost na zaposlenega (v EUR)	11.165	9.365
Zaposleni		
Zaposleni – konec obdobja	2.807	2.811

KLJUČNI PODATKI O POSLOVANJU DRUŽBE UNIOR d.d.

(v tisočih EUR)	I-III 2022	I-III 2021
Poslovni izid		
Prihodki od prodaje	50.051	46.982
EBIT	2.214	2.043
EBITDA	4.472	4.287
Čisti poslovni izid	1.686	1.592
Finančni položaj		
Celotna sredstva	241.203	225.207
Celotni kapital	95.871	93.531
Finančne obveznosti	88.568	88.824
Poslovne obveznosti	51.582	37.671
Kazalniki donosnosti		
EBIT marža (v %)	4,42	4,35
EBITDA marža (v %)	8,93	9,12
ROA – donosnost sredstev (v %)	0,71	0,71
ROE – donosnost kapitala (v %)	1,79	1,73
Kazalniki finančnega zdravja		
Kapital/Celotna sredstva (v %)	39,75	41,53
Kazalnik produktivnosti		
Bruto dodana vrednost na zaposlenega (v EUR)	10.594	9.843
Zaposleni		
Zaposleni – konec obdobja	1.632	1.671

KAZALO VSEBINE

1	POVZETEK POSLOVANJA V TREH MESECIH LETA 2022.....	5
2	UVODNA POJASNILA	8
3	IZJAVA O ODGOVORNOSTI UPRAVE.....	9
4	PREDSTAVITEV SKUPINE UNIOR IN DRUŽBE UNIOR d.d.	10
5	POMEMBNEJŠI DOGODKI V PRVIH TREH MESECIH LETA 2022	15
6	POSLOVNO POROČILO	16
6.1	Razmere v gospodarstvu.....	16
6.2	Delnice obvladujoče družbe UNIOR d.d.	19
6.3	Zaposlenost	24
6.3.1	<i>Zaposlenost v Skupini UNIOR.....</i>	<i>24</i>
6.3.2	<i>Zaposlenost v družbi UNIOR d.d.</i>	<i>25</i>
6.4	Prodaja	26
6.4.1	<i>Prodaja Skupine UNIOR</i>	<i>26</i>
6.4.2	<i>Prodaja družbe UNIOR d.d.</i>	<i>28</i>
6.5	Proizvodnja in storitve.....	30
6.5.1	<i>Proizvodnja in storitve Skupine UNIOR.....</i>	<i>30</i>
6.5.2	<i>Proizvodnja in storitve družbe UNIOR d.d.</i>	<i>32</i>
6.6	Uspešnost poslovanja.....	33
6.6.1	<i>Uspešnost poslovanja Skupine UNIOR</i>	<i>33</i>
6.6.2	<i>Uspešnost poslovanja družbe UNIOR d.d.</i>	<i>35</i>
6.7	Kazalniki poslovanja	38
6.8	Finančni položaj.....	39
6.8.1	<i>Finančni položaj Skupine UNIOR</i>	<i>39</i>
6.8.2	<i>Finančni položaj družbe UNIOR d.d.</i>	<i>40</i>
6.9	Investicije	42
6.9.1	<i>Investicije Skupine UNIOR.....</i>	<i>42</i>
6.9.2	<i>Investicije družbe UNIOR d.d.</i>	<i>42</i>
7	POMEMBNEJŠI DOGODKI PO POROČEVALSKEM OBDOBJU.....	43
8	VPLIVI NA POSLOVANJE SKUPINE UNIOR IN DRUŽBE UNIOR d.d.....	44
9	NEREVIDIRANI KONSOLIDIRANI RAČUNOVODSKI IZKAZI SKUPINE UNIOR	47
9.1	Nerevidirani konsolidirani izkaz finančnega položaja Skupine UNIOR na dan 31. 3. 2022	47
9.2	Nerevidirani konsolidirani izkaz poslovnega izida Skupine UNIOR za obdobje od 1. 1. 2022 do 31. 3. 2022	49
9.3	Nerevidirani konsolidirani izkaz drugega vseobsegajočega donosa Skupine UNIOR za obdobje od 1. 1. 2022 do 31. 3. 2022.....	50
9.4	Nerevidirani konsolidirani izkaz denarnih tokov Skupine UNIOR za obdobje od 1. 1. 2022 do 31. 3. 2022	51
9.5	Nerevidirani konsolidirani izkaz gibanja kapitala Skupine UNIOR za obdobje od 1. 1. 2022 do 31. 3. 2022	52
9.6	Pojasnila k nerevidiranim konsolidiranim računovodskih izkazom Skupine UNIOR... 53	
9.6.1	<i>Podlaga za sestavitev</i>	<i>53</i>
9.6.2	<i>Uporaba ocen in presoj</i>	<i>53</i>
9.6.3	<i>Funkcionalna in predstavitvena valuta.....</i>	<i>53</i>
9.6.4	<i>Računovodske usmeritve</i>	<i>53</i>
9.6.5	<i>Razkritja k nerevidiranemu konsolidiranemu izkazu finančnega položaja Skupine UNIOR.....</i>	<i>54</i>
9.6.6	<i>Razkritja prihodkov od prodaje Skupine UNIOR po območnih in področnih odsekih.....</i>	<i>55</i>

9.6.7	Razkritja k nerevidiranemu konsolidiranemu izkazu poslovnega izida Skupine UNIOR	56
9.6.8	Razkritja k nerevidiranemu konsolidiranemu izkazu drugega vseobsegajočega donosa Skupine UNIOR	57
9.6.9	Razkritja k nerevidiranemu konsolidiranemu izkazu denarnih tokov Skupine UNIOR	57
9.6.10	Razkritja k nerevidiranemu konsolidiranemu izkazu gibanja kapitala Skupine UNIOR	57
9.6.11	Hierarhija poštenih vrednosti	58
9.6.12	Poravnava tožb	58
9.7	Posli Skupine UNIOR s povezanimi osebami	59
9.7.1	Prodaja povezanim osebam	59
9.7.2	Nabava pri povezanih osebah	59
9.7.3	Poslovne terjatve do povezanih oseb	59
9.7.4	Poslovne obveznosti do povezanih oseb	60
9.7.5	Terjatve in obveznosti iz posojil in obresti do povezanih oseb	60
10	NEREVIDIRANI POSAMIČNI RAČUNOVODSKI IZKAZI DRUŽBE UNIOR d.d.	61
10.1	Nerevidirani posamični izkaz finančnega položaja družbe UNIOR d.d. na dan 31. 3. 2022	61
10.2	Nerevidirani posamični izkaz poslovnega izida družbe UNIOR d.d. za obdobje od 1. 1. 2022 do 31. 3. 2022	63
10.3	Nerevidirani posamični izkaz drugega vseobsegajočega donosa družbe UNIOR d.d. za obdobje od 1. 1. 2022 do 31. 3. 2022	64
10.4	Nerevidirani posamični izkaz denarnih tokov družbe UNIOR d.d. za obdobje od 1. 1. 2022 do 31. 3. 2022	65
10.5	Nerevidirani posamični izkaz gibanja kapitala družbe UNIOR d.d. za obdobje od 1. 1. 2022 do 31. 3. 2022	66
10.6	Pojasnila k nerevidiranim posamičnim računovodskim izkazom družbe UNIOR d.d.	67
10.6.1	Podlaga za sestavitev	67
10.6.2	Uporaba ocen in presoj	67
10.6.3	Funkcionalna in predstavitvena valuta	67
10.6.4	Računovodske usmeritve	67
10.6.5	Razkritja k nerevidiranemu posamičnemu izkazu finančnega položaja družbe UNIOR d.d.	67
10.6.6	Razkritja prihodkov od prodaje družbe UNIOR d.d. po območnih in področnih odsekih	69
10.6.7	Razkritja k nerevidiranemu posamičnemu izkazu poslovnega izida družbe UNIOR d.d.	70
10.6.8	Razkritja k nerevidiranemu posamičnemu izkazu drugega vseobsegajočega donosa družbe UNIOR d.d.	71
10.6.9	Razkritja k nerevidiranemu posamičnemu izkazu denarnih tokov družbe UNIOR d.d.	71
10.6.10	Razkritja k nerevidiranemu posamičnemu izkazu gibanja kapitala družbe UNIOR d.d.	71
10.6.11	Hierarhija poštenih vrednosti	72
10.6.12	Poravnava tožb	72
10.7	Posli s povezanimi osebami	73
10.7.1	Prodaja povezanim osebam	73
10.7.2	Nabava pri povezanih osebah	74
10.7.3	Poslovne terjatve do povezanih oseb	75
10.7.4	Poslovne obveznosti do povezanih oseb	76
10.7.5	Terjatve in obveznosti iz posojil in obresti do povezanih oseb	77

1 POVZETEK POSLOVANJA V TREH MESECIH LETA 2022

V začetku leta 2022 se je nadaljevala pozitivna gospodarska rast, ki pa je dosegla nižje rasti kot v letu 2021. Številnim negativnim vplivom na poslovanje iz preteklega leta, med katerimi najbolj izstopajo omejevalni ukrepi za preprečevanje širjenja še vedno trajajoče pandemije koronavirusa in pomanjkanje čipov v avtomobilski industriji, se je konec februarja pridružila še zaostritev rusko-ukrajinskega spora in nepričakovan izbruh vojne v Ukrajini. Povračilne sankcije proti Rusiji so še poglobile obstoječe težave v dobavnih verigah in dodatno zaostriale gospodarske razmere, ki so postale popolnoma nepredvidljive. Porušen je trg energentov in nekaterih materialov, kar je povzročilo skokovito rast cen jekla, energije in nekaterih drugih za svetovno gospodarstvo pomembnih materialov in surovin, ki povzročata visoko inflacijo ter s tem pritiska na rast stroškov poslovanja. Avtomobilska industrija pa se dodatno sooča s pretrganimi dobavnimi verigami in pomanjkanjem kablov, ki jih v veliki meri proizvajajo v Ukrajini. Vse to negativno vpliva na prodajo avtomobilov v Evropski uniji zaradi nezmožnosti avtomobilskih proizvajalcev, da bi svoje kupce oskrbeli z že naročenimi vozili.

Kljub vsemu smo imeli v Skupini UNIOR v prvih treh mesecih 2022 dobro naročilno stanje v naši največji dejavnosti, proizvodnji odkovkov. Pri nekoliko nižjem fizičnem obsegu proizvodnje smo zaradi višjih prodajnih cen dosegli rekordno prodajo prvega četrtertletja. V skladu s poslovnim načrtom in napovedmi smo konec prvega kvartala vzpostavili pogoje za testno proizvodnjo v novem proizvodnem programu za preoblikovanje aluminija in na prvi proizvodni liniji izdelali prve testne serije novih izdelkov. V dejavnosti proizvodnje ročnega orodja se še naprej srečujemo z rekordnim obsegom naročil, kar je posledica rasti segmenta specialističnih ročnih orodij in prodaje novo pridobljenim kupcem v preteklih letih. V dejavnosti strojogradnje smo imeli zaradi pomanjkanja prejetih novih naročil v preteklem letu in zamikov pri odpremah kupcem v letošnjem letu v prvem četrtertletju načrtovano nizek obseg prodaje, ki pa se bo povečal v drugi polovici leta. V turistični dejavnosti smo zaradi ugodnih zimskih pogojev brez omejitvenih ukrepov v prvem četrtertletju imeli zelo uspešno zimsko sezono, prodaja pa se je glede na prvo četrtertletje preteklega leta, ko smo zaradi omejitvenih ukrepov za preprečevanje okužb s koronavirusom poslovali le v okviru redkih dovoljenih dejavnosti, povečala za kar 3,7-krat.

Skupina UNIOR je v prvih treh mesecih leta 2022 dosegla 73,2 milijona evrov čistih prihodkov od prodaje, kar je za 10,1 milijona evrov oziroma za 16 odstotkov več kot v primerjalnem obdobju leta 2021. Doseženi prihodki so presegli načrtovane prihodke za to obdobje za 9,4 odstotka in so bili za 7,4 odstotka višji od doseženih v prvem trimesečju predkoronskega leta 2019. V prvem četrtertletju letos smo v Skupini UNIOR zabeležili 7,2 milijona evrov dobička, kar je v primerjavi z enakim obdobjem preteklega leta, ko smo dosegli 3,9 milijona evrov dobička, izboljšanje rezultata za 3,3 milijona evrov, v primerjavi z doseženim dobičkom v treh mesecih predkoronskega leta 2019 pa le tega presegamo za 0,4 milijona evrov oziroma za 5,8 odstotka. Izid iz poslovanja (EBIT) Skupine UNIOR je v treh mesecih letošnjega leta dosegel 7,7 milijona evrov in je za 3,4 milijona evrov oziroma za 76,6 odstotka višji od doseženega v enakem obdobju leta 2021, medtem ko je izid iz poslovanja pred amortizacijo (EBITDA) v tem obdobju

dosegel 12,2 milijona evrov, kar je 38 odstotkov oziroma 3,3 milijona evrov več kot v lanskem primerljivem obdobju.

Prihodki od prodaje družbe UNIOR d.d. so v prvih treh mesecih leta 2022 znašali 50,1 milijona evrov in so bili za 3,7 milijona evrov oziroma za 6,5 odstotka višji kot v enakem obdobju preteklega leta. Doseženi prihodki so presegli načrtovane prihodke za 9,2 odstotka in so bili za 13 odstotkov višji od doseženih v primerjalnem obdobju leta 2019. Dobiček družbe UNIOR d.d. je v prvem četrtletju dosegel 1,7 milijona evrov, kar je za 94 tisoč evrov oziroma 5,9 odstotka več kot v enakem obdobju preteklega leta ter 73 tisoč evrov oziroma 4,6 odstotka višje, kot je bilo doseženo v prvem trimesečju predkoronskega leta 2019. EBIT družbe UNIOR d.d. je v treh mesecih letošnjega leta dosegel 2,2 milijona evrov in za 171 tisoč evrov oziroma 8,4 odstotka presega doseženega v primerljivem obdobju leta 2021. Za 4,3 odstotka se je povečal tudi EBITDA družbe, ki je v prvem četrtletju dosegel 4,5 milijona evrov in je glede na primerjalno obdobje lani višji za 185 tisoč EUR.

Poslovanje v začetku letošnjega leta je zaznamovalo še bistveno izrazitejše nadaljevanje trenda višanja nabavnih cen materiala zaradi dodatnih motenj v dobavnih verigah in skokovitega naraščanja cen energije. Rekordno visoke cene odpadnega železa in legirnih dodatkov so povzročile povišanje nabavnih cen jekla in pločevine, ki jih na kupce v skladu s pogodbami prenašamo s časovnim zamikom.

Na dan 31. 3. 2022 je bilo v Skupini UNIOR 2.807 zaposlenih, kar je za 1,3 odstotka oziroma za 35 zaposlenih več kot na začetku letošnjega leta. V primerjavi s stanjem izpred enega leta je število zaposlenih manjše za 0,1 odstotka oziroma za 4 zaposlene, kar je posledica racionalizacije in optimizacije števila zaposlenih v določenih procesih, tudi s pomočjo avtomatizacije in robotizacije nekaterih delovnih mest v proizvodnji. Razlogi za znižanje števila zaposlenih so večinoma redne odpovedi s strani delodajalca, iztek pogodb o zaposlitvi za določen čas, prezaposlitve, upokojitve in zaradi stanja na trgu dela tudi odpovedi s strani zaposlenih.

V družbi UNIOR d.d. je bilo ob koncu prvega četrtletja 1.632 zaposlenih, kar je za 0,5 odstotka oziroma za 8 zaposlenih več kot na začetku letošnjega leta, iz podobnih razlogov kot na Skupini UNIOR pa se je tudi tu število zaposlenih v primerjavi s stanjem konec marca 2021 znižalo za 39 zaposlenih oziroma za 2,3 odstotka. Podobno kot ostala podjetja v panogi se pri določenih poklicih srečujemo s pomanjkanjem in s čedalje večjo težavo pridobivanja ustrezno usposobljenega kadra, kar ob vsesplošni rasti življenjskih stroškov še dodatno povzroča pritiske na dvige plač.

V prvem četrtletju leta 2022 smo v Skupini UNIOR izvedli za 2,7 milijona evrov investicij v nova osnovna sredstva, kar je 1,1 milijona evrov več kot v primerjalnem obdobju leta 2021. V posodobitev proizvodnih prostorov je bilo vloženih 0,5 milijona evrov, 1,9 milijona evrov je bilo namenjenih za vlaganja v novo opremo, 0,3 milijona evrov pa za nakup programske opreme. Največji del investicij v višini 1,1 milijona evrov predstavljajo vlaganja v dokončanje investicije za vzpostavitev novega proizvodnega programa za preoblikovanje aluminija v Vitanju, na Kitajskem pa smo na strehi poslovnega objekta začeli postavljati sončno elektrarno.

Vrednost novih investicij je v družbi UNIOR d.d. v prvih treh mesecih dosegla 1,9 milijona evrov, kar je za 1,2 milijona evrov višje v primerjavi z tremi meseci leta 2021. Pri tem je bilo v posodobitev proizvodnih prostorov vloženih 0,4 milijona evrov, 1,5 milijona evrov pa je bilo namenjenih v vlaganja v novo opremo.

V letu, ki ga še vedno zaznamujejo epidemija koronavirusa in težave v dobaviteljskih verigah ter dodatno zaostrije vojna v Ukrajini, ostaja najpomembnejši cilj, tako kot v letu 2021, varovanje denarnega toka in zagotavljanje stalne plačilne sposobnosti družbe in Skupine UNIOR, s poudarkom na izpolnjevanju obveznosti do zaposlenih, poslovnih partnerjev in bank. Vse zaveze do bank, opredeljene v Sindicirani kreditni pogodbi iz decembra 2016, izpolnjujemo brez odstopanj tudi v prvih treh mesecih leta 2022.

Napovedi za nadaljevanje leta so v tem trenutku nejasne in nepredvidljive. Predpostavke gospodarske rasti za Slovenijo in ostale države v evropskem prostoru spremljajo izrazita negotovost in močna negativna tveganja, ki se lahko uresničijo ob nadaljevanju zaostrovanja vojnih razmer in širjenja sankcij. Glede na informacije o krčenju proizvodnje so težave še posebej pereče v avtomobilski industriji. Zaradi vojne v Ukrajini, sankcij proti Rusiji ter skrajnega odziva Kitajske na povečano število okužb, bodo motnje v oskrbi verjetno še večje, kriza s pomanjkanjem polprevodnikov in drugih elektronskih delov pa ostaja, saj se napoveduje, da se stanje vsaj do konca letošnjega leta ne bo izboljšalo. Ob izraziti podražitvi energentov in surovin pa se še naprej krepijo tudi sicer že visoka inflacijska pričakovanja.

Na osnovi že realizirane prodaje prvega kvartala in naročil ocenjujemo, da bomo ob polletju dosegli planiran obseg prodaje. Obstaja pa realno tveganje, da se bodo naročila s strani kupcev zmanjšala, predvsem v največji dejavnosti proizvodnje odkovkov, kjer zaradi posledic vojne, oziroma trajanja le-te, prihaja do trganja dobaviteljskih verig in občasnih zastojev pri izdelavi avtomobilov.

2 UVODNA POJASNILA

V skladu z določili Zakona o trgu finančnih instrumentov, s Pravili Ljubljanske borze vrednostnih papirjev, Priporočili javnim družbam za obveščanje in ostalo veljavno zakonodajo družba UNIOR d.d., Kovaška cesta 10, 3214 Zreče objavlja Nerevidirano medletno poročilo za obdobje januar - marec 2022 za Skupino UNIOR in za družbo UNIOR d.d. Pomembnejše spremembe podatkov, ki so vsebovani v prospektu za borzno kotacijo, družba sproti objavlja v sistemu elektronskega obveščanja Ljubljanske borze vrednostnih papirjev SEOnet ter na spletnem naslovu družbe www.unior.com. Nerevidirano medletno poročilo za obdobje januar - marec 2022 za Skupino UNIOR in družbo UNIOR d.d. je na vpogled na sedežu družbe UNIOR d.d., Kovaška cesta 10, 3214 Zreče, objavljeno pa je bilo tudi na elektronskem sistemu obveščanja Ljubljanske borze vrednostnih papirjev SEOnet dne 31. 5. 2022 ter na spletni strani izdajatelja www.unior.com.

Podatki in pojasnila o poslovanju so pripravljene na podlagi nerevidiranih konsolidiranih računovodskih izkazov Skupine UNIOR in nerevidiranih računovodskih izkazov družbe UNIOR d.d. za prve tri mesece leta 2022 v skladu z Zakonom o gospodarskih družbah in Mednarodnimi standardi računovodskega poročanja, kot jih je sprejela Evropska unija.

Nadzorni svet je Nerevidirano medletno poročilo za obdobje januar - marec 2022 za Skupino UNIOR in družbo UNIOR d.d. obravnaval na svoji seji, dne 26. 5. 2022.

3 IZJAVA O ODGOVORNOSTI UPRAVE

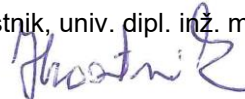
Uprava družbe je odgovorna za pripravo Nerevidiranega medletnega poročila za obdobje januar - marec 2022 za Skupino UNIOR in družbo UNIOR d.d. ter računovodskih izkazov Skupine UNIOR in družbe UNIOR d.d. na način, ki zainteresirani javnosti daje resnično in pošteno sliko premoženjskega stanja in izidov poslovanja Skupine UNIOR in družbe UNIOR d.d. v treh mesecih leta 2022.

Uprava potrjuje, po njenem najboljšem vedenju:

- da je računovodsko poročilo Skupine UNIOR in družbe UNIOR d.d. za obdobje januar – marec 2022 sestavljeno v skladu z Mednarodnimi standardi računovodskega poročanja, kot jih je sprejela Evropska unija in daje resničen ter pošten prikaz sredstev in obveznosti, finančnega položaja, poslovnega izida in vseobsegajočega donosa družbe UNIOR d.d. in drugih družb, vključenih v konsolidacijo, kot celote;
- da se računovodske usmeritve in ocene niso spremenile v primerjavi z upoštevanimi v Letnem poročilu Skupine UNIOR in družbe UNIOR d.d. za leto 2021;
- da so medletni izkazi za obdobje, ki se je končalo 31. marca 2022, pripravljene v skladu z Mednarodnim računovodskim standardom 34 – Medletno računovodsko poročanje, in jih je potrebno brati v povezavi z letnimi računovodskimi izkazi, pripravljenimi za poslovno leto, ki se je končalo 31. decembra 2021. Primerjalni izkazi za leto 2021 so revidirani;
- da so bile pri izdelavi računovodskih izkazov za obdobje januar - marec 2022 Skupine UNIOR in družbe UNIOR d.d. uporabljene ustrezne računovodske usmeritve;
- da so bile računovodske ocene izdelane po načelu previdnosti in dobrega gospodarjenja;
- da poslovno poročilo Skupine UNIOR in družbe UNIOR d.d. za obdobje januar - marec 2022 vključuje opis vseh pomembnejših poslovnih dogodkov, ki so nastopili v prvih treh mesecih po koncu prejšnjega poslovnega leta in njihov vpliv na povzetek računovodskega poročila;
- da poslovno poročilo Skupine UNIOR in družbe UNIOR d.d. za obdobje januar - marec 2022 vključuje pošten prikaz razvoja in izidov poslovanja ter finančnega položaja družbe UNIOR d.d. in drugih družb, vključenih v konsolidacijo;
- da je odgovorna tudi za ustrezno računovodenje, za sprejem ustreznih sklepov za zavarovanje premoženja in drugih sredstev ter potrjuje, da so računovodski izkazi Skupine UNIOR in družbe UNIOR d.d. skupaj s pojasnili, izdelani na podlagi predpostavke o njunem nadaljnjem poslovanju;
- da je v poročilo za obdobje januar – marec 2022 skladno s predpisi vključen pošten prikaz informacij o pomembnih poslih s povezanimi osebami.

Predsednik uprave

Darko Hrastrnik, univ. dipl. inž. metal. in mater.



Član uprave

Branko Bračko, univ. dipl. inž. str.










4 PREDSTAVITEV SKUPINE UNIOR IN DRUŽBE UNIOR d.d.

Skupino UNIOR sestavlja obvladujoča družba in petnajst odvisnih družb, sicer pa ima tudi štiri pridružena podjetja. Odvisne in pridružene družbe poslujejo v petnajstih državah po svetu.





Obvladujoča družba Skupine UNIOR je družba UNIOR Kovaška industrija d.d., s sedežem na naslovu: Kovaška 10, Zreče, Slovenija.

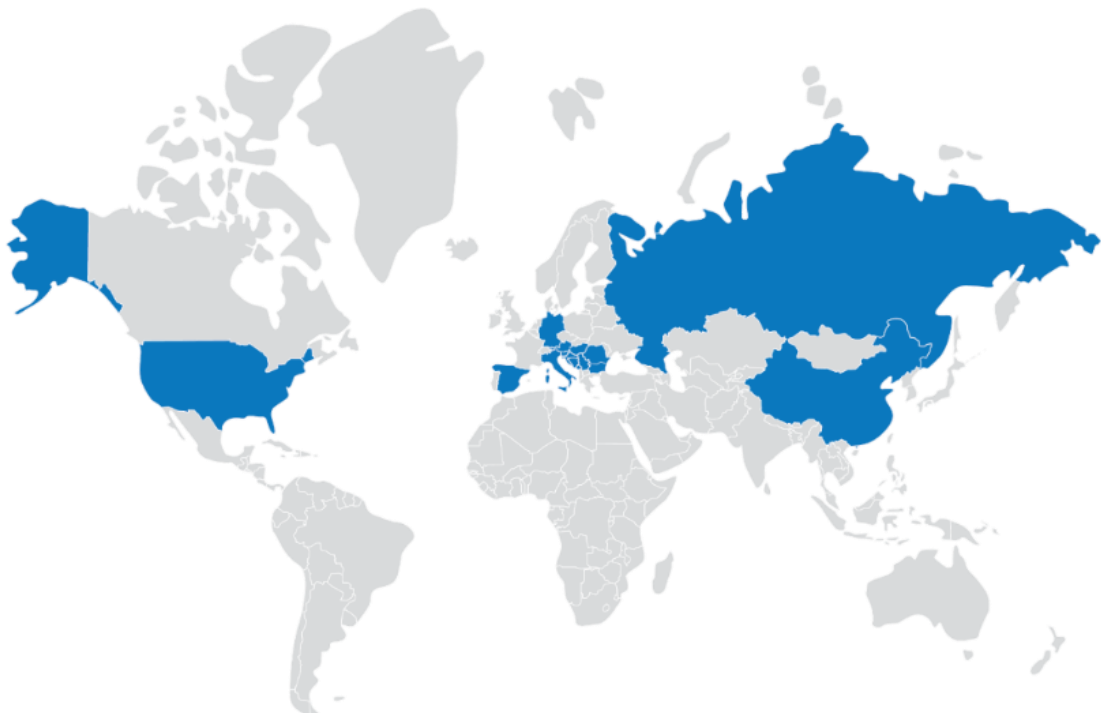
ODVISNE DRUŽBE

	Ime družbe in dejavnost	Sedež	Delež v %
	UNITUR d. o. o. Turistične in druge poslovne dejavnosti	Zreče, Slovenija	100,00
	UNIOR IN d. o. o. Predelava kovanih in sintranih izdelkov	Zreče, Slovenija	100,00
	SPITT d. o. o. Energetika - oskrba s paro in vročo vodo	Zreče, Slovenija	100,00
	UNIOR PRODUKTIONS UND HANDELS GmbH Prodaja ročnega orodja	Ferlach, Avstrija	99,55
	UNIOR DEUTSCHLAND GmbH Prodaja in servisiranje strojev	Leonberg, Nemčija	100,00
	UNIOR ITALIA S. R. L. Prodaja ročnega orodja	Limbiate, Italija	95,00
	UNIOR ESPANA S. L. Prodaja ročnega orodja	Uharte - Arakil, Španija	95,00
	UNIOR MAKEDONIJA d. o. o. Prodaja ročnega orodja	Skopje, S. Makedonija	97,36

	UNIOR PROFESSIONAL TOOLS Ltd. Prodaja ročnega orodja	Saint Petersburg, Rusija	55,00
	UNIOR BULGARIA Ltd. Prodaja ročnega orodja	Sofia, Bolgarija	77,31
	UNIOR COMPONENTS d. o. o. Proizvodnja orodij za stroje	Kragujevac, Srbija	100,00
	NINGBO UNIOR FORGING Co. Ltd. Podjetje za proizvodnjo odkovkov	Xindongwu, Yuyao, Kitajska	50,00
	UNIOR VINKOVCI d. o. o. Podjetje za proizvodnjo odkovkov	Vinkovci, Hrvaška	100,00
	UNIOR HUNGARIA Kft. Prodaja ročnega orodja	Nagyrecse, Madžarska	100,00
	UNIOR – NORTH AMERICA Inc. Prodajne, nabavne in servisne storitve	Novi (Michigan), ZDA	100,00

PRIDRUŽENE DRUŽBE

Ime družbe in dejavnost	Sedež	Delež v %
 ŠTORE STEEL d. o. o. Podjetje za proizvodnjo jekla	Štore, Slovenija	29,25
 UNIOR TEPID S. R. L. Prodaja ročnega orodja	Brasov, Romunija	49,00
 UNIOR TEHNA, d. o. o. Prodaja ročnega orodja	Sarajevo, BiH	25,00
 UNIOR TEOS ALATI d. o. o. Prodaja ročnega orodja	Beograd, Srbija	20,00



V medletnih konsolidiranih računovodskih izkazih so vključena tudi pridružena podjetja, obračunana po kapitalski metodi. Te družbe so: Štore Steel d.o.o. v Sloveniji ter Unior Tepid S.R.L., Unior Tehna d.o.o. in Unior Teos Alati d.o.o. v tujini, v njih pa ima obvladujoča družba UNIOR d.d. vsaj 20-odstotni in manj kot 50-odstotni lastniški delež.

V prvem trimesečju leta 2022 ni bilo sprememb v strukturi Skupine UNIOR.

POSLANSTVO

Smo globalni razvojni partner pri proizvodnji kovanih izdelkov, ročnega orodja in tehnoloških rešitev za obdelavo kovin.

To poslanstvo uresničujemo na temeljih naših vrednot in osrednjih sposobnosti oziroma konkurenčnih prednosti.

Naše vrednote so:

- odgovornost
- odličnost
- inovativnost
- podjetnost

Naše osrednje sposobnosti in konkurenčne prednosti so:

- široko tehnično in tehnološko znanje,
- prilagodljivost,
- osredotočenost na nove izzive
- prepoznavanje poslovnih priložnosti
- razvoj in proizvodnja tehnološko zahtevnih proizvodov
- strateški globalni proizvajalec in ponudnik

VIZIJA

Prepoznavni smo kot napredna mednarodna skupina v kovinsko predelovalni in turistični dejavnosti. Na nekaterih področjih delovanja smo v svetovnem merilu po tržnem deležu ali tehničnih rešitvah vodilni ali med vodilnimi podjetji. Z lastnimi inovativnimi procesi v sodelovanju s poslovnimi partnerji in raziskovalnimi organizacijami razvijamo, proizvajamo in tržimo proizvode ter tehnične rešitve z vse višjo dodano vrednostjo. Kreiramo visokokakovostno ponudbo, ki je usmerjena v zdravje, dobro počutje in aktivne počitnice.

Osnovni podatki obvladujoče družbe UNIOR d.d.

Naslov družbe: Kovaška cesta 10, 3214 Zreče

Telefon: +386 3 757 81 33

Internet: www.unior.si

E-pošta: unior@unior.com

Matična številka: 5042437000

Davčna številka: 72461721

Obvladujoča družba UNIOR d.d. je organizirana v treh programih:

- Odkovki,
- Ročno orodje in
- Strojegradnja.

5 POMEMBNEJŠI DOGODKI V PRVIH TREH MESECIH LETA 2022

SPREMEMBA IMENA ODVISNE DRUŽBE ROGLA INVESTICIJE d.o.o

Odvisna družba ROGLA INVESTICIJE d.o.o., ki je v 100-odstotni lasti družbe UNIOR d.d., je dne 28.02.2022 spremenila svoje poslovno ime v UNIOR IN, predelava kovanih in sintranih izdelkov d.o.o., na podlagi Akta o ustanovitvi z dne 17.02.2022. Družba bo opravljala enostavnejša dela na področju proizvodnje, kontrole in storitev, predvideno pa je, da se bo preoblikovala v invalidsko podjetje v Skupini UNIOR.

VZPOSTAVITEV TESTNE PROIZVODNJE IZDELKOV IZ ALUMINIJA

V skladu s poslovnim načrtom in napovedmi smo konec prvega kvartala vzpostavili pogoje za testno proizvodnjo v novem proizvodnem programu za preoblikovanju aluminija. Na prvi proizvodni liniji s pripadajočo opremo smo izdelali prve testne serije novih izdelkov.

6 POSLOVNO POROČILO

6.1 Razmere v gospodarstvu

Svetovna gospodarska aktivnost je kazala znake upočasnjevanja že ob koncu lanskega leta, kar je posledica zaostrovanja pogojev ob sprejetih ukrepih za zaježitev širjenja novih različic COVID-19. Nepričakovana eskalacija vojne v Ukrajini konec februarja 2022 pa je ob ostrih povračilnih sankcijah evropsko gospodarstvo postavila pod dodatne pritiske, ki so še poglobili obstoječe vrzeli v dobavnih verigah. Pomanjkanje polizdelkov je ob koncu lanskega leta močnejše oviralo poslovanje podjetij, delež podjetij s težavami pa se je zaradi svetovnega pomanjkanja polprevodnikov v letošnjih prvih mesecih povečal. Glede na informacije o krčenju proizvodnje so težave še posebej pereče v avtomobilski industriji. Zaradi vojne v Ukrajini, sankcij proti Rusiji ter skrajnega odziva Kitajske na povečano število okužb, bodo motnje v oskrbi verjetno še večje, kriza s pomanjkanjem polprevodnikov in drugih elektronskih delov pa ostaja, saj se napoveduje, da se stanje vsaj do konca letošnjega leta ne bo izboljšalo. Ob izraziti podražitvi energentov in surovin so se močno okrepila tudi sicer že visoka inflacijska pričakovanja. Gospodarska klima se je marca opazno poslabšala, a neprimerljivo manj kot na začetku svetovne gospodarsko-finančne krize jeseni 2008 ali pandemije marca in aprila 2020.

V evrskem območju se je sicer v letošnjem prvem četrtletju nadaljevala pozitivna gospodarska aktivnost, ki pa dosega nižje rasti kot lani. Vojaški konflikt in uvedene sankcije so poslabšale gospodarske obete, predvsem pa so izrazito povečale tveganja za daljše obdobje visoke inflacije. Kljub večanju negotovosti ter obilici ostalih neznank pa ostajajo mnenja analitikov glede napovedi gospodarskih razmer za prihodnost še vedno pozitivno naravnana. Gospodarski obeti v letu 2022 kljub izzivom, ki jih predstavlja geopolitično tveganje na vzhodu Evrope, ostajajo še vedno ugodni, a je njihova ocena odvisna od trajanja konflikta. Optimistične prav tako ostajajo napovedi glede rasti investicij.

Hitro okrevanje svetovne potrošnje in povečano povpraševanje po nekaterih surovinah in materialih sta po prvem šoku ob izbruhu epidemije trčila ob omejeno ponudbo, ki je bila posledica ukrepov, namenjenih omejevanju širjenja koronavirusa, prekinjenih oziroma oteženih dobavnih poti in tudi vedno večjega pomanjkanja delovne sile. Vse skupaj je povzročilo ozka grla v dobavnih verigah, kar je negativno vplivalo na industrijsko proizvodnjo, motnje pa vztrajajo tudi v letu 2022. Podatki za prvo četrtletje leta 2022 so sicer nakazovali prve znake potencialnega izboljšanja, ki so bili v Sloveniji izrazitejši kot v EU. Še vedno trajajoče težave ob zastojih v pristaniščih, omejenih zmogljivostih tovornih ladij ter akutnem pomanjkanju praznih kontejnerjev negativno vplivajo tudi na zmogljivosti proizvodnje avtomobilске industrije. Vse to povzroča zamude pri dobavah ter posledično vpliva na dvig cen ladijskih prevozov, kar nadalje vpliva na verigo stroškov v gospodarstvu.

Nekateri segmenti gospodarstva zaradi tega težko sledijo močnemu povpraševanju in se s izzivom soočajo na način, da prioritizirajo produkte z višjo dodano vrednostjo. To postaja očitno v številnih panogah predelovalnih dejavnosti, ki se soočajo s pomanjkanjem materiala in delavcev. Težava je zelo aktualna v proizvodnji motornih vozil, kjer se soočajo s hudim pomanjkanjem elektronskih vgradnih komponent. Razlogi za slabe razmere so trije. Vojna v Ukrajini, ki še naprej slabi dobavne verige sestavnih delov (predvsem kabelskih setov), padec prodaje v konfliktnih državah ter še vedno trajajoče omejene dobave polprevodnikov iz Azije. Po podatkih evropskega združenja avtomobilskih proizvajalcev je prodaja avtomobilov v Evropi marca letos padla na 844 tisoč vozil, kar je za 20,5 odstotka manj kot v primerljivem obdobju lani. Nekatere avtomobilistične znamke pa kljub krizi zaradi razmeram prilagojene strategije proizvodnih procesov vseeno lepo rastejo v prodaji.

Rast bruto domačega proizvoda (v nadaljevanju BDP), ki se je upočasnila že ob koncu lanskega leta, sodeč po kratkoročnih kazalnikih, pa je ostala razmeroma nizka tudi v letošnjem prvem četrtletju. V okviru napovedi, objavljenih marca, pri ECB ne predvidevajo drastičnega znižanja letošnje gospodarske rasti v evrskem območju, saj naj bi bila ta po trenutnih pričakovanjih 3,7-odstotna, po ostrejšem scenariju pa še vedno 2,3-odstotna, kar je nad dolgoletnim povprečjem. Povprečni BDP v evrskem območju se je po prvih ocenah Eurostata v prvem letošnjem četrtletju v primerjavi s prejšnjim okreplil za 0,2 odstotka, v celotni Evropski uniji pa za 0,4 odstotka. Čeprav je bilo prvo četrtletje zaznamovano s poglobljanjem motenj v dobaviteljskih verigah, visokemu številu okuženih z različico novega koronavirusa ter nepričakovano vojno v Ukrajini, so preliminarni podatki o pozitivni gospodarski rasti presegli pričakovanja analitikov, posebej po šibki četrtletni rasti v zadnjem trimesečju lani. V Nemčiji, ki je pomembna proizvajalka motornih vozil, so beležili 0,2-odstotno četrtletno rast glede na prejšnjo tromesečje, saj so v tej državi še posebej močno občutili motnje v dobaviteljskih verigah kot posledico vojne v Ukrajini, ki je od konca februarja vse bolj vplivala na kratkoročni gospodarski razvoj v državi.

V primerjavi s prvim četrtletjem lanskega leta se je v letošnjem prvem četrtletju evrski BDP medletno povečal za 5,0 odstotka, BDP celotne Evropske unije pa je po prvih ocenah Eurostata medletno zrasel za 5,2 odstotka.

Po izjemnem odboju ob lanski kar 8,1-odstotni gospodarski rasti je zaznati umirjanje trenda rasti tudi v slovenskem gospodarstvu. Po ocenah analitikov naj bi gospodarska rast v Sloveniji v letu 2022 znašala med 3,7 in 4,2 odstotka, kar je višje od evropskega povprečja, ki je ocenjeno na 3,4 odstotka. Predpostavke gospodarske rasti pa tako za Slovenijo kot za ostale države v evropskem prostoru spremljajo izrazita negotovost in močna negativna tveganja, ki se lahko uresničijo ob nadaljevanju zaostrovanja vojnih razmer in sankcij. Optimizem pa vliva podatek o naraščanju zaposlenosti in upadanju brezposelnosti, ki naj bi se po mnenju analitikov sicer z manjšo intenzivnostjo tudi v prihodnjih dveh letih nadaljevala v tem trendu. Ob naraščajočem povpraševanju po delovni sili je lani močno upadlo število registriranih brezposelnih, kjer vse več podjetij poroča o težavah s pomanjkanjem delavcev, kar povzroča pritiske na dvige plač. Sezonsko prilagojena anketna brezposelnost je v Sloveniji v marcu 2022 znašala le 4 odstotke, kar je bilo za 2,2 odstotne točke manj kot v Evropski uniji.

Nadaljevanje svetovnega povpraševanja in oteženega dostopa do surovin povzročajo izredne motnje v dobavnih verigah, kjer je ob izjemno visokih stroških transporta prišlo do strmega porasta cen na svetovnem trgu surovin in energentov, kar skokovito povečuje inflacijo. V napovedih ECB so se posledično povečala tveganja za višjo inflacijo, ki naj bi letos znašala 5,1 odstotka, po ostrejšem scenariju pa bi lahko preseгла 7 odstotkov. Rast cen je v evrskem območju že sicer najvišja do zdaj. Letna stopnja inflacije na območju evra je marca znašala 7,4 odstotka (lani 1,3 odstotna inflacija), v Evropski uniji pa 7,8 odstotka (lani 1,7 odstotka). Tem podatkom primerljiva inflacija v Sloveniji je marca na letnem nivoju dosegla 5,4 odstotka, kar je 5,3 odstotne točke več kot marca lani, ko je bila 0,1-odstotna inflacija. Inflacija v povprečju prvih treh mesecev je bila v Sloveniji v primerjavi z enakim obdobjem preteklega leta 6-odstotna, lani v tem času pa je deflacija znašala 0,5 odstotka. Trenutne razmere na mednarodnih trgih energentov, surovin in hrane še dodatno krepijo inflacijske pritiske. Visoka inflacija vpliva na kupno moč, saj je bila povprečna realna rast plač v evrskem območju že v lanskem zadnjem četrtletju negativna. Cene surovin in energentov so visoko breme za predelovalne dejavnosti, ki so vmesni člen v verigi vrednosti. Njihova visoka rast, še posebej plina in električne energije v zadnjem četrtletju 2021 in najmanj v prvem četrtletju 2022, kaže, da bo negativen učinek na poslovanje prisoten, vendar po oceni ne bo pomembno zmanjšal povpraševanja.

Po treh zaporednih letih krčenja avtomobilske industrije, ko se je proizvodnja vozil v svetu zniževala in je bila v letu 2020 zaradi pandemije COVID-19 ena od najbolj prizadetih gospodarskih panog, je v letu 2021 prišlo do rahlega okrevanja, saj je bilo v svetu proizvedeno 80,2 milijona motornih vozil, kar je 3,1 odstotka več kot v letu 2020. Letna proizvodnja vozil v Evropi se je v letu 2021 znižala za 3,6 odstotka, kjer tudi število registracij novih avtomobilov v Evropski uniji v treh mesecih letošnjega leta kaže, da si avtomobilsko tržišče še ni opomoglo.

Še vedno ostajajo prisotne zamude pri dobavah vozil, saj avtomobilski proizvajalci zaradi pomanjkanja elektronskih komponent ne morejo dokončati že naročenih avtomobilov, na katere se čaka od 6 mesecev pa vse do enega leta. Je pa po drugi strani mogoče opaziti trend preusmerjanja proizvodnje v modele z višjo dodano vrednostjo, kar pozitivno vpliva na poslovne rezultate avtomobilskih proizvajalcev.

Padanje prodaje osebnih avtomobilov glede na lani se nadaljuje že tretji mesec zapored, kjer je zaradi vojne v Ukrajini najbolj izrazito v marcu 2022. Omenjen mesec je bilo v Evropski uniji prvič registriranih le 844 tisoč novih osebnih avtomobilov, kar je bilo 20,5 odstotka manj kot v marcu lanskega leta.

Skupaj je bilo v prvem četrtletju leta 2022 v Evropski uniji prvič registriranih 2,2 milijona novih avtomobilov, kar je 12,3 odstotka manj kot v primerljivem obdobju lanskega leta kot tudi 9,4 odstotka manj kot v enakem obdobju v letu 2020. Podatki še vedno prikazujejo, da prodaja novih avtomobilov v Evropski uniji še vedno precej zaostaja za pred krizno ravni, saj je število novo registriranih avtomobilov v prvem tromesečju 2022 za kar 32,6 odstotka nižje kot v primerjalnem obdobju leta 2019.

Številne države so obdržale ali aktualizirale iniciative oziroma subvencije svojim državljanom za nakup novega osebnega avtomobila, ki so bile v glavnem namenjene le za nakup avtomobilov na električni pogon. V prvem četrtletju letošnjega leta se je v Evropski uniji povečal delež prodaje baterijskih električnih vozil na 10 odstotkov, medtem ko je lani v enakem obdobju ta delež znašal 5,7 odstotka. Delež priključnih hibridov se je iz lanskih 8,2 odstotka letos povečal na 8,9 odstotka. Povečal se je tudi delež klasičnih hibridnih vozil, in sicer iz 20,9 odstotka na 25,1 odstotka, medtem ko se je delež vozil na drugi alternativni pogon (plin, vodik) povečal iz 1,8 odstotka na tri odstotke. Na drugi strani se je v prvem tromesečju letos delež avtomobilov s pogonom na bencin znižal iz 40,8 odstotka na 36 odstotkov, delež avtomobilov s pogonom na dizelsko gorivo pa iz 22,1 odstotka na 16,8 odstotka. Če seštejemo prodane avtomobile s pogonom na bencin, dizel in plin ter klasične in priključne hibride, lahko ugotovimo, da se je v prvem četrtletju 2022 glede na primerjalno obdobje lani delež prodanih novih avtomobilov z motorji na notranje izgorevanje, ki vsebujejo ojnice, zmanjšal iz 94,3 odstotka na 90 odstotkov.

(viri: SURS; Eurostat; Časnik Finance; Združenje ACEA; Banka Slovenije: Polletni pregled gospodarskih in finančnih gibanj, april 2022, UMAR: Pomladanska napoved gospodarskih gibanj 22, april 2022; Analitika GZS; ECB)

6.2 Delnice obvladujoče družbe UNIOR d.d.

Ob ustanovitvi delniške družbe UNIOR je bilo izdanih 2.138.200 delnic po nominalni vrednosti 8,35 evra. Od tedaj je družba izvedla dve dokapitalizaciji. Prvo 1. 12. 1999, ko je bilo izdanih dodatnih 200.214 delnic, drugo pa 1. 2. 2010 z izdajo 500.000 novih delnic. Tako ima UNIOR d.d. na dan 31. 3. 2022 izdanih skupno 2.838.414 delnic, ki se od leta 2006 vodijo kot kosovne delnice. Te so izdane v nematerializirani obliki in od 21. 1. 2000 vpisane v centralni register vrednostnih papirjev, ki ga vodi KDD – Centralno klirinško depotna družba, d.d., v Ljubljani. Vse izdane delnice družbe UNIOR d.d. so enega razreda, vse pravice in obveznosti, ki grede imetnikom delnice so zaradi tega enake, za delnice ni omejitev glasovalnih pravic. Pri prenosu delnic ni omejitev, saj so vse delnice prosto prenosljive. Družba nima oblikovane delniške sheme za svoje zaposlene. Družbi niso znani:

- dogovori med delničarji, ki lahko povzročijo omejitev prenosa vrednostnih papirjev ali glasovalnih pravic;
- pomembni dogovori, katerih stranka je družba, ki pričnejo učinkovati, se spremenijo ali prenehajo na podlagi spremembe kontrole v družbi, ki je posledica ponudbe, kot jo določa zakon, ki ureja prevzeme in učinki takšnih dogovorov;
- dogovori med družbo in člani njenega organa vodenja ali nadzora ali delavci, ki predvidevajo nadomestilo, če ti zaradi ponudbe, kot jo določa zakon, ki ureja prevzeme, odstopijo, so odpuščeni brez utemeljenega razloga, ali njihovo delovno razmerje preneha.

Pomembni podatki o delnicah

	31. 3. 2022	31. 3. 2021
Skupno število delnic	2.838.414	2.838.414
Število lastnih delnic	73.114	73.114
Število delničarjev	771	858
Dividende na delnico (v EUR)	0,00	0,00
Vrednost lastnih delnic v bilanci (v tisočih EUR)	2.688	1.988

LASTNE DELNICE

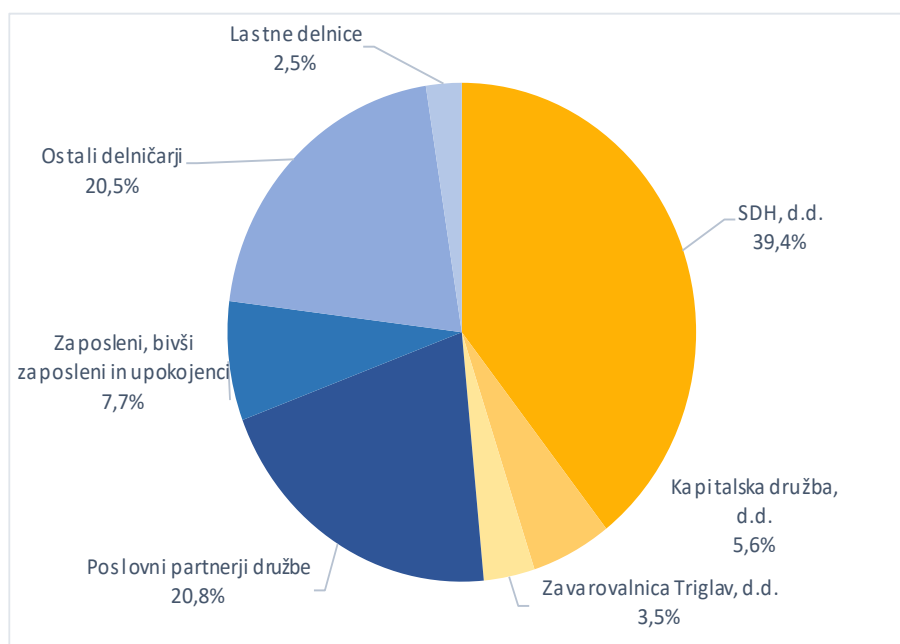
Skupina UNIOR ima skupno 73.114 lastnih delnic, pri čemer je 3.330 lastnih delnic, kar pomeni 0,12 odstotka celotnega lastništva v lasti družbe Unior Deutschland GmbH, Leonberg in družbe SPITT d.o.o., Zreče. Družba UNIOR d.d. ima v svoji lasti 69.784 lastnih delnic, kar predstavlja 2,46 odstotka celotnega lastništva. V prvih treh mesecih 2022 ni bilo pridobitev in odtujitev lastnih delnic. Družba ali tretja oseba za račun družbe v prvih treh mesecih poslovnega leta 2022 lastnih delnic ni sprejela v zastavo. Družba UNIOR d.d. je lastne delnice pridobila v letu 2019 na podlagi pravnomočne sodbe.

Deset največjih delničarjev na dan 31. 3. 2022

Delničar	Število delnic	Lastniški delež
SDH, d.d.	1.119.079	39,43 %
ŠTORE STEEL d.o.o.	346.182	12,20 %
KAPITALSKA DRUŽBA, d.d.	157.572	5,55 %
NLB skladi - Slovenija mešani	128.756	4,54 %
ZAVAROVALNICA TRIGLAV, d.d.	100.000	3,52 %
Subotič Tomaž, Praga	87.388	3,08 %
UNIOR d.d.	69.784	2,46 %
RHYDCON d.o.o.	49.544	1,75 %
ŽELEZAR ŠTORE D.P. d.d.	43.627	1,54 %
TRIGLAV Vzajemni skladi - delniški triglav	31.695	1,12 %
Skupaj deset največjih delničarjev	2.133.627	75,17 %
Ostali delničarji	704.787	24,83 %
SKUPAJ	2.838.414	100,00 %

Lastniška struktura na dan 31. 3. 2022

Delničar	Število delnic	Lastniški delež
SDH, d.d.	1.119.079	39,43 %
Kapitalska družba, d.d.	157.572	5,55 %
Zavarovalnica Triglav, d.d.	100.000	3,52 %
Poslovni partnerji družbe	589.731	20,78 %
Zaposleni, bivši zaposleni in upokojenci	219.100	7,72 %
Ostali delničarji	583.148	20,54 %
Lastne delnice	69.784	2,46 %
SKUPAJ	2.838.414	100,00 %



UVRSTITEV DELNIC NA BORZO

14. Redna seja skupščine družbe je 21. 7. 2010 sprejela sklep, da se delnice družbe UNIOR d.d. uvrstijo na organizirani trg vrednostnih papirjev Ljubljanske borze. Družba je 13. 7. 2011 pridobila odločbo Agencije za trg vrednostnih papirjev z opr. št. 40200-10/2011-6. Prospekt je bil javno objavljen 16. 8. 2011, delnica pa je bila 18. 8. 2011 uvrščena na trg Ljubljanske borze vrednostnih papirjev. Prvi trgovalni dan je bil 22. 8. 2011. Delnica je uvrščena v Standardno kotacijo trga delnic.

OBVEŠČANJE DELNIČARJEV

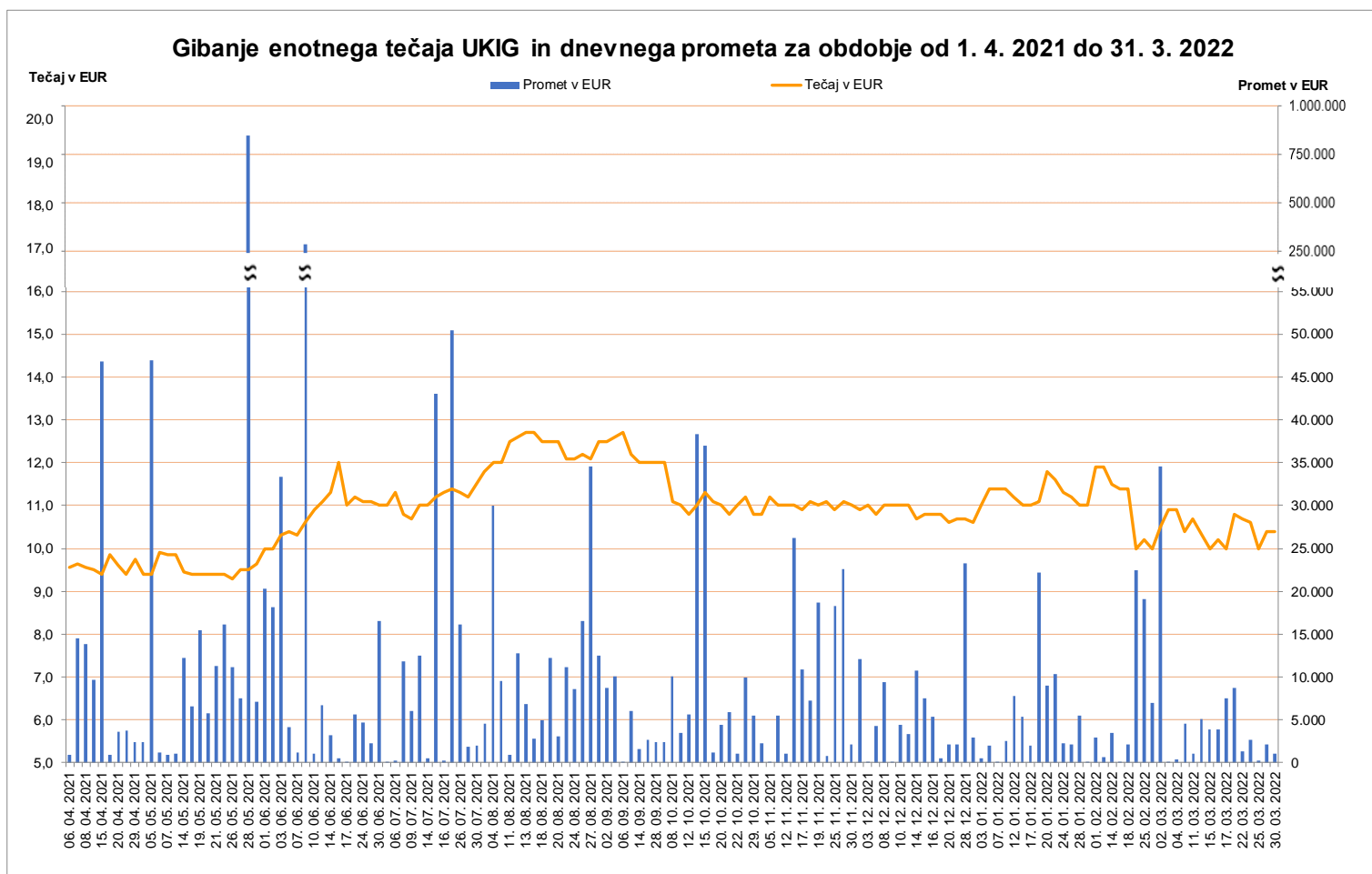
Po uvrstitvi delnic na Ljubljansko borzo družba skladno z zakonom in običajno poslovno prakso vse delničarje in nove zainteresirane vlagatelje obvešča preko sistema elektronskega obveščanja Ljubljanske borze vrednostnih papirjev SEOnet in spletne strani družbe.

Kazalniki poslovanja na delnico

	31. 03. 2022	31. 03. 2021
Dobiček na delnico (v EUR)	0,59	0,56
Knjigovodska vrednost delnice (v EUR)	33,78	32,95
Prodaja na delnico (v EUR)	17,63	16,55
Denarni tok na delnico (v EUR)	1,58	1,51
Odstotek izplačila dividend	0 %	0 %

TRGOVANJE Z DELNICAMI UKIG

Tržna cena delnice UKIG na dan 30. 3. 2022 (zaključni tečaj) je znašala 10,40 evra. Celotni ustvarjen promet od 1. 4. 2021 pa do 31. 3. 2022 je znašal 2.373.075,65 evra. Razmerje tržne in knjigovodske vrednosti delnice na dan 30. 3. 2022 znaša 0,31.



TRGOVANJE Z DELNICAMI UPRAVE IN NADZORNEGA SVETA

V UNIOR-ju imajo notranji lastniki (zaposleni in uprava) skupaj 4,79-odstotni lastniški delež, pri čemer ima uprava skupaj v lasti 0,06 odstotka, člani nadzornega sveta pa ne razpolagajo z lastništvom delnic družbe. V obdobju od aprila 2021 do marca 2022 se število delnic in deleži lastništva delnic v lasti uprave in nadzornega sveta niso spremenili.

Trgovanje z delnicami uprave in nadzornega sveta

	Lastništvo		Neto nakupi v letu
	31. 03. 2022	31. 03. 2021	
Darko Hrastnik	1.505	1.505	0
Branko Bračko	250	250	0
Uprava skupaj	1.755	1.755	0
mag. Franc Dover	0	0	0
Simona Razvornik Škofič	0	0	0
Boštjan Napast	0	0	0
Andreja Potočnik	0	0	0
Saša Koren	0	0	0
Boris Brdnik	0	0	0
Nadzorni svet skupaj	0	0	0
Skupno število izdanih delnic	2.838.414	2.838.414	

Kot javna delniška družba imamo oblikovan seznam oseb, ki so jim dostopne notranje informacije. Te osebe imajo skladno z zakonodajo in pravili Ljubljanske borze vrednostnih papirjev tudi omejitve trgovanja pred javno objavo.

6.3 Zaposlenost

6.3.1 Zaposlenost v Skupini UNIOR

Na dan 31. 3. 2022 je bilo v Skupini UNIOR 2.807 zaposlenih, kar je za 1,3 odstotka oziroma za 35 zaposlenih več kot na začetku letošnjega leta. V primerjavi s stanjem izpred enega leta je število zaposlenih manjše za 0,1 odstotka oziroma za 4 zaposlene, kar je posledica racionalizacije in optimizacije števila zaposlenih v določenih procesih, tudi s pomočjo avtomatizacije in robotizacije nekaterih delovnih mest v proizvodnji. Glede na stanje pred letom dni je število zaposlenih v dejavnosti proizvodnje odkovkov manjše za 15 zaposlenih, v dejavnosti proizvodnje ročnega orodja za 10 zaposlenih, v dejavnosti strojegradnje pa za 4 zaposlene. V prvih treh mesecih letošnjega leta je dejavnost turizma poslovala nemoteno, medtem ko je v enakem obdobju lanskega leta zaradi omejitvenih ukrepov, povezanih z epidemijo koronavirusa, poslovala v zmanjšanem obsegu, zato se je število zaposlenih v dejavnosti turizma letos povečalo za 32. V proizvodnji orodij za stroje se je število zaposlenih povečalo za enega zaposlenega. V Skupnih službah in Vzdrževanju v obvladujoči družbi je število zaposlenih skupaj manjše za 8. Razlogi za znižanje števila zaposlenih so večinoma redne odpovedi s strani delodajalca, iztek pogodb o zaposlitvi za določen čas, prezaposlitve, upokojitve in zaradi stanja na trgu dela tudi odpovedi s strani zaposlenih. Povprečno število zaposlenih na podlagi delovnih ur je bilo v treh mesecih letos nižje v primerjavi z enakim obdobjem preteklega leta, in sicer za 104 zaposlene oziroma za 3,8 odstotka.

Povprečna mesečna bruto plača na zaposlenega v Skupini UNIOR je v prvih treh mesecih leta 2022 znašala 1.670 evrov in je bila v primerjavi z enakim obdobjem preteklega leta višja za 6,1 odstotka.

Zaposleni v Skupini UNIOR po dejavnostih	31. 3. 2022	31. 3. 2021
Skupno število zaposlenih	2.807	2.811
– dejavnost proizvodnja odkovkov	1.506	1.521
– dejavnost proizvodnja ročnega orodja	434	444
– dejavnost strojegradnja	162	166
– dejavnost turizem	310	278
– dejavnost proizvodnja orodij za stroje	159	158
– sektorji skupnih služb v obvladujoči družbi	144	150
– sektor vzdrževanje v obvladujoči družbi	92	94
Povprečno število zaposlenih iz ur	2.641	2.745
Povprečna bruto plača (v EUR)	1.670	1.574

V Skupini UNIOR se je število zaposlenih v primerjavi s stanjem izpred enega leta znižalo le v Evropski uniji. V Sloveniji je število zaposlenih nižje za 7, v Evropski uniji brez Slovenije pa za 4. Število zaposlenih se je glede na preteklo leto povečalo na Kitajskem za 4, v Rusiji za dva, v državah bivše Jugoslavije brez Hrvaške za enega zaposlenega, medtem ko se število zaposlenih v ZDA ni spremenilo.

Zaposleni v Skupini UNIOR po regijah	31. 3. 2022	31. 3. 2021
Skupno število zaposlenih	2.807	2.811
– Slovenija	1.942	1.949
– Države bivše Jugoslavije (brez Hrvaške)	166	165
– Evropska unija (brez Slovenije)	183	187
– Kitajska	457	453
– Rusija	58	56
– ZDA	1	1

6.3.2 Zaposlenost v družbi UNIOR d.d.

Na dan 31. 3. 2022 je bilo v družbi UNIOR d.d. 1.632 zaposlenih. Število zaposlenih se je v prvih treh mesecih leta povečalo za 8 zaposlenih oziroma za 0,5 odstotka, predvsem zaradi pridobivanja manjkajočega kadra v programu Ročno orodja zaradi povečanega obsega proizvodnje. V primerjavi s podatki izpred enega leta pa je število zaposlenih za 2,3 odstotka oziroma za 39 zaposlenih manjše. Zmanjšanje števila zaposlenih v primerjavi s preteklim letom je pretežno posledica racionalizacije in optimizacije števila zaposlenih v določenih procesih. V programu Odkovki je število zaposlenih manjše za 21 zaposlenih, v programu Ročno orodje za 6 zaposlenih, v programu Strojegradnja za 4 zaposlene, v Skupnih službah in Vzdrževanju pa je število zaposlenih manjše za 8 zaposlenih. Razlogi za prenehanje pogodb o zaposlitvi so večinoma redne odpovedi s strani delodajalca, iztek zaposlitev za določen čas, prezaposlitev, upokojitve ter odpovedi s strani zaposlenih. Na drugi strani pa se še vedno tako kot večina delodajalcev v Sloveniji srečujemo s pomanjkanjem zaposlenih določenih strokovnih profilov.

Povprečno število zaposlenih na podlagi delovnih ur je bilo v treh mesecih leta 2022 nižje kot v primerljivem obdobju lani, in sicer za 99 zaposlenih oziroma za 6,1 odstotka.

Zaposleni v UNIOR d.d.	31. 3. 2022	31. 3. 2021
Skupno število zaposlenih	1.632	1.671
– Program Odkovki	892	913
– Program Ročno orodje	347	353
– Program Strojegradnja	157	161
– Skupne službe	144	150
– Vzdrževanje	92	94
Povprečno število zaposlenih iz ur	1.526	1.625
Povprečna bruto plača (v EUR)	1.922	1.796

POVPREČNE PLAČE

Povprečna mesečna bruto plača na zaposlenega je v prvih treh mesecih leta 2022 znašala 1.922 evrov in je bila v primerjavi z enakim obdobjem preteklega leta višja za 7 odstotkov. Ob 6 odstotnem porastu cen življenjskih potrebščin pomeni to 1-odstotno realno povišanje povprečne plače. Neto plača se je v tem času povečala za 6,7 odstotka oziroma realno za 0,7 odstotka. Na dvig povprečne plače sta vplivala zakonsko povečanje minimalne plače s 1. 1. 2022 za 4,9 odstotka na znesek 1.074,43 evra ter uskladitev plač (osnovne zahtevnosti delovnega mesta kot elementa osnovne plače) v skladu s tarifno prilogo Kolektivne pogodbe za dejavnost kovinskih materialov in livarn Slovenije s 1. 1. 2022. Prav tako smo večje število delavcev, tudi zaradi razmer na trgu dela, individualno napredovali.

6.4 Prodaja

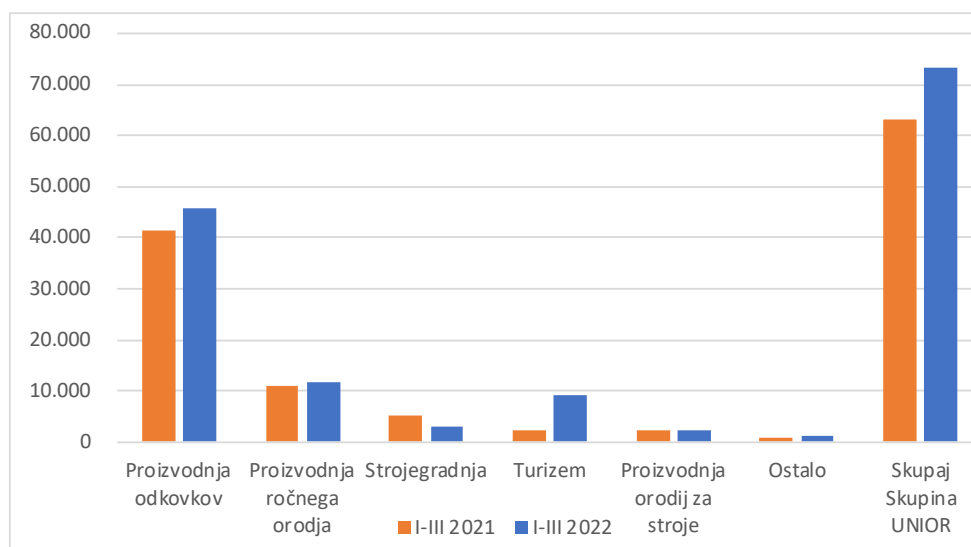
6.4.1 Prodaja Skupine UNIOR

V nadaljevanju v skladu z Mednarodnimi standardi računovodskega poročanja razkrivamo prihodke od prodaje Skupine UNIOR po področnih in območnih odsekih.

Prihodki od prodaje Skupine UNIOR so v prvih treh mesecih leta 2022 znašali 73,2 milijona evrov in so za 16 odstotkov višji kot v enakem obdobju preteklega leta. Prodaja odkovkov v skupini se je v treh letošnjih mesecih povečala za 10,6 odstotka, prodaja ročnega orodja pa za 6,9 odstotka. Dejavnost strojegradnje je v preteklih dveh letih pridobila manj novih naročil zaradi težav avtomobilske industrije, povezanih z epidemijo in dobaviteljskimi verigami, ko so bila podjetja v tej panogi previdnejša pri novih investicijskih vlaganjih in so časovno zamikala planirane investicije. Dodatno je zaradi dogajanja v svetovnem gospodarskem okolju konec prvega četrletja prihajalo do zamikov pri odpremah kupcem, zato je prodaja v prvih treh mesecih leta 2022 za 44,4 odstotka nižja kot v enakem obdobju preteklega leta. Na drugi strani so se prihodki v dejavnosti proizvodnje orodij za stroje glede na primerljivo obdobje lanskega leta povečali za 4,6 odstotka. V turistični dejavnosti smo zaradi ugodnih zimskih pogojev brez omejitvenih ukrepov v prvem četrletju imeli uspešno zimsko sezono, zato so se prihodki od prodaje povišali za 271 odstotkov glede na prvo četrletje preteklega leta, ko smo zaradi omejitvenih ukrepov za preprečevanje okužb s koronavirusom poslovali le v okviru redkih dovoljenih dejavnosti.

Prihodki od prodaje Skupine UNIOR po dejavnostih

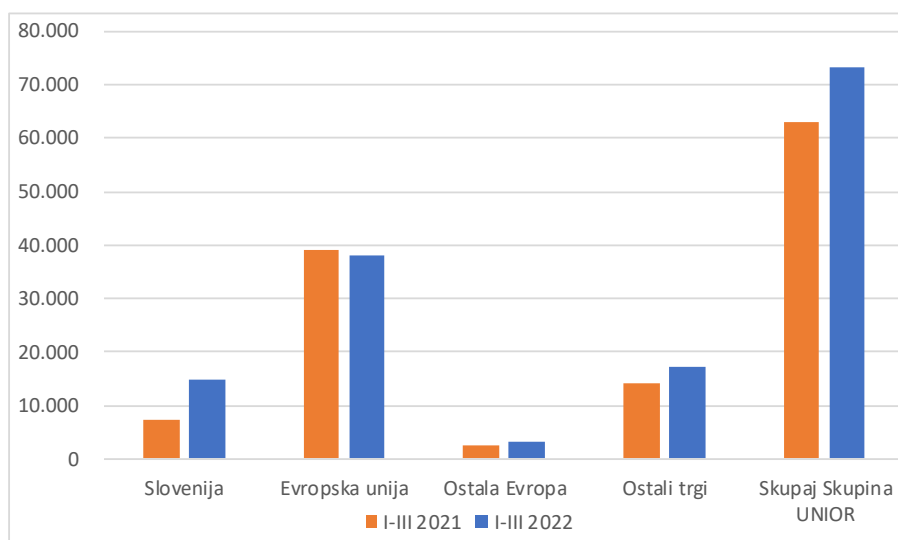
(v tisočih EUR)	I-III 2022	I-III 2021
Dejavnost proizvodnja odkovkov	45.679	41.313
Dejavnost proizvodnja ročnega orodja	11.610	10.860
Dejavnost strojogradnja	2.993	5.381
Dejavnost turizem	9.122	2.459
Dejavnost proizvodnja orodij za stroje	2.478	2.368
Ostalo	1.365	767
Skupaj Skupina UNIOR	73.247	63.148



Prihodki od prodaje so se v letošnjih prvih treh mesecih v Sloveniji podvojili in v strukturi prodaje predstavljajo 20,4 odstotka, kar je 8,7 odstotne točke več kot v primerljivem obdobju lani zaradi višje prodaje v turistični dejavnosti, ki svoje prihodke dosega samo na domačem trgu. Prihodki na tujih trgih so se skupaj povečali za 4,6 odstotka, in sicer na tržišču ostalih evropskih držav za 25,7 odstotka, na ostalih trgih za 21,6 odstotka, medtem ko so na tržišču Evropske unije upadli za 2,9 odstotka glede na primerljivo obdobje lani. Evropski trgi skupaj s Slovenijo v strukturi predstavljajo 76,4 odstotka celotne prodaje, glede na primerjalno obdobje leta 2021 pa so se v strukturi zmanjšali za 1,1 odstotne točke.

Prihodki od prodaje Skupine UNIOR po dejavnostih po trgih

(v tisočih EUR)	I-III 2022	I-III 2021
Slovenija	14.947	7.417
Evropska unija	37.958	39.083
Ostala Evropa	3.057	2.432
Ostali trgi	17.285	14.216
Skupaj Skupina UNIOR	73.247	63.148

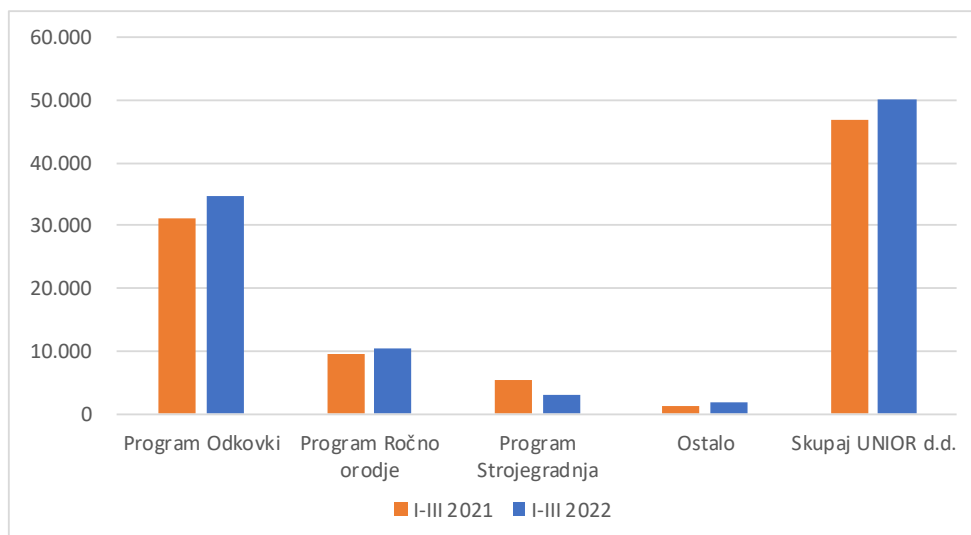

6.4.2 Prodaja družbe UNIOR d.d.

V nadaljevanju razkrivamo prihodke od prodaje po področnih in območnih odsekih v skladu z Mednarodnimi standardi računovodskega poročanja.

Prihodki od prodaje družbe UNIOR d.d. so v treh mesecih leta 2022 znašali 50 milijonov evrov in so za 6,5 odstotka višji kot v enakem obdobju preteklega leta. Proizvodna programa Odkovki in Ročno orodje sta dosegla večjo prodajo kot v primerjalnem obdobju preteklega leta, prodaja v programu Strojegradnja pa je bila nižja. Prodaja v programu Odkovki je višja za 11,8 odstotka, v programu Ročno orodje pa za 9,7 odstotka kot primerjalnem preteklem obdobju leta 2021 in je v mesecu marcu dosegla na obeh programih zgodovinsko rekordne vrednosti. Program Strojegradnja v primerjalnem preteklem obdobju leta 2021 zaradi epidemije ni beležil odpovedi s strani kupcev, je pa prodaja, zaradi dinamike zaključevanja projektov, manj pridobljenih novih naročil v tem obdobju in zamikov pri odpremah kupcem, ki so posledica dogajanja v svetovnem gospodarskem okolju v prvih treh mesecih leta 2022 za 44,5 odstotka nižja kot v enakem obdobju preteklega leta.

Prihodki od prodaje družbe UNIOR d.d.

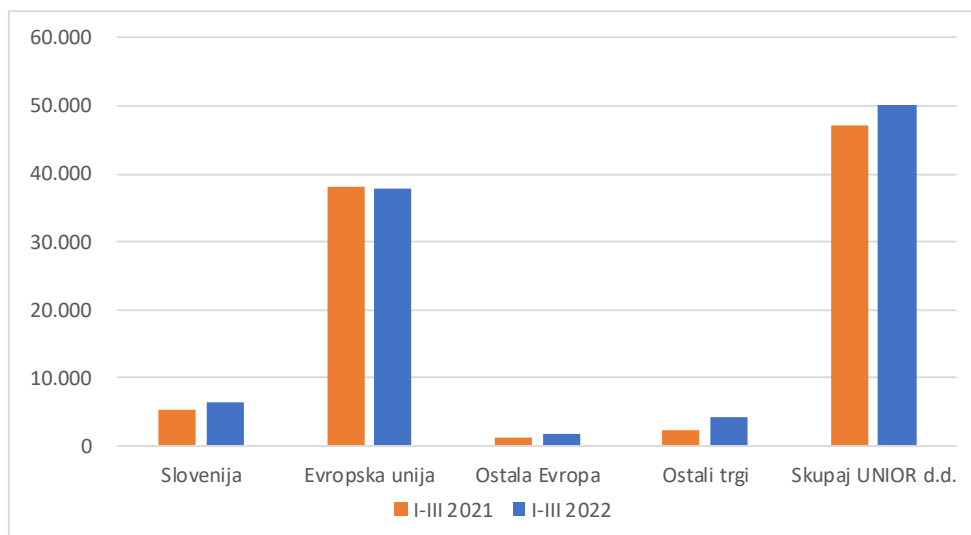
(v tisočih EUR)	I-III 2022	I-III 2021
Program Odkovki	34.744	31.090
Program Ročno orodje	10.454	9.532
Program Strojegradnja	2.903	5.231
Ostalo	1.950	1.129
Skupaj UNIOR d.d.	50.051	46.982



Prihodki od prodaje so na vseh prikazanih trgih, razen trgu Evropske unije večji kot v primerjalnem obdobju leta 2021. Evropski trgi skupaj s Slovenijo v strukturi predstavljajo 91,8 odstotka celotne prodaje, glede na primerjalno obdobje leta 2021 pa so v strukturi manjši za 3,1 odstotne točke.

Prihodki od prodaje družbe UNIOR d.d. po trgih

(v tisočih EUR)	I-III 2022	I-III 2021
Slovenija	6.365	5.232
Evropska unija	37.717	38.145
Ostala Evropa	1.878	1.188
Ostali trgi	4.091	2.417
Skupaj UNIOR d.d.	50.051	46.982



6.5 Proizvodnja in storitve

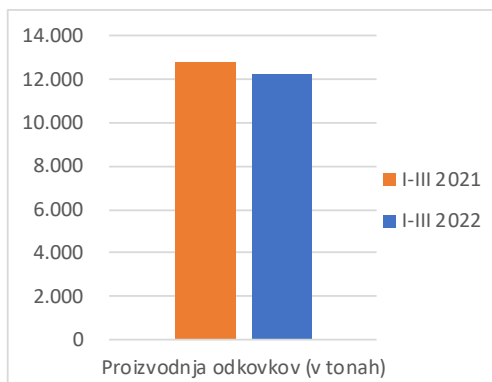
6.5.1 Proizvodnja in storitve Skupine UNIOR

Skupina UNIOR proizvaja odkovke v kovačnicah v Zrečah in Vitanju v Sloveniji, v Vinkovcih na Hrvaškem in v Yuyau na Kitajskem, del v Uniorju proizvedenih odkovkov pa se obdeluje v Slovenskih Konjicah. Ročno orodje se proizvaja na štirih lokacijah v Sloveniji, in sicer v Zrečah, Vitanju, Lenartu in Starem trgu ob Kolpi. Proizvodnja strojev oziroma strojogradnja se izvaja v Zrečah v Sloveniji, proizvodnja orodij za stroje pa v Kragujevcu v Srbiji. Turistična dejavnost skupine se izvaja samo v Sloveniji in zajema zdravilišče Terme Zreče v Zrečah in smučarsko središče na Rogli.

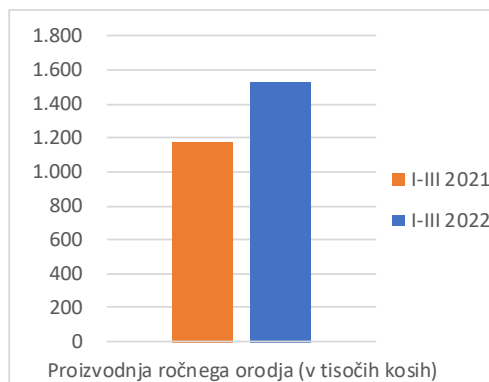
Proizvodnja in storitve v Skupini UNIOR po dejavnostih

Proizvodnja in storitve v Skupini UNIOR	I-III 2022	I-III 2021
Proizvodnja odkovkov (v tonah)	12.212	12.797
Proizvodnja odkovkov (v tisočih kosih)	25.036	26.754
Proizvodnja ročnega orodja (v tonah)	1.062	718
Proizvodnja ročnega orodja (v tisočih kosih)	1.528	1.175
Strojegradnja in orodja za stroje (opravljene ure)	88.898	97.175
Število nočitev v dejavnosti turizma	68.496	10.099

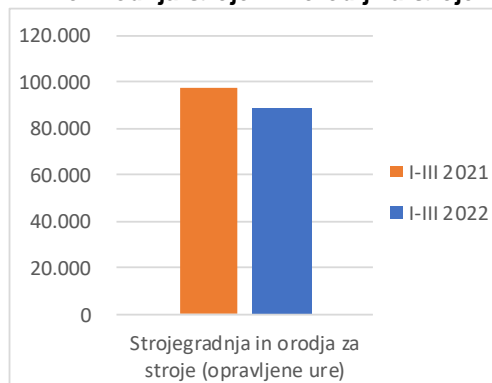
Proizvodnja odkovkov



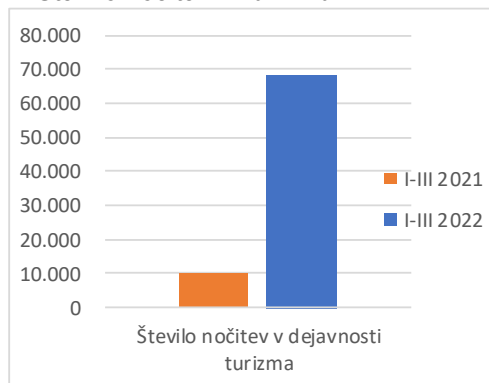
Proizvodnja ročnega orodja



Proizvodnja strojev in orodij za stroje



Število nočitev v Turizmu



Ob negotovih gospodarskih razmerah, predvsem v evropski avtomobilski industriji, je bil obseg proizvodnje odkovkov v Skupini UNIOR v prvih treh mesecih leta 2022 manjši glede na primerjalno obdobje leta 2021. V Skupini UNIOR je bilo proizvedeno 12.212 ton odkovkov, kar je 585 ton oziroma 4,6 odstotka manj kot v primerljivem obdobju lani, medtem ko je proizvodnja, merjena v kosih, znašala 25 milijonov kosov, kar je 1,7 milijona kosov manj kot v treh mesecih preteklega leta in predstavlja znižanje za 6,4 odstotka. V dejavnosti proizvodnje ročnega orodja je bilo proizvedeno 1,5 milijona kosov ročnega orodja, kar je 30 odstotkov več kot v primerjalnem obdobju lani, medtem ko je proizvodnja, merjena s težo izdelkov, znašala 1.062 ton, kar je za 47,9 odstotka več glede na lani. V dejavnostih strojogradnje in proizvodnje orodij za stroje, kjer proizvodnjo merimo s številom opravljenih ur, je število opravljenih ur v treh mesecih letos za 8,5 odstotka nižje kot lani. Sproščeni ukrepi za preprečevanje širjenja COVID-19 in ugodne zimske razmere so pozitivno vplivale na turistično dejavnost, ki je v prvih treh mesecih leta 2022 beležila 68,5 tisoč nočitev, kar je skoraj sedemkrat več kot v primerljivem obdobju lanskega leta.

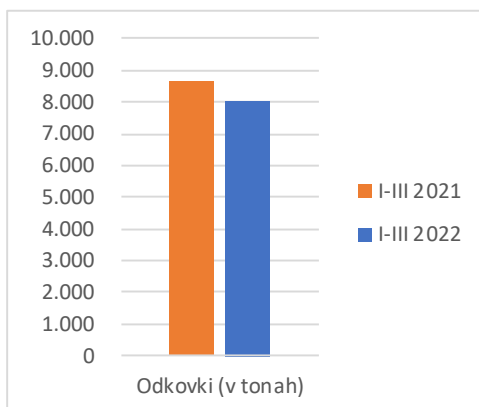
6.5.2 Proizvodnja in storitve družbe UNIOR d.d.

Kljub večji doseženi prodaji v treh mesecih leta 2022 je obseg proizvodnje v programu Odkovki v tonah nižji za 6,8 odstotka, v kosih pa 8,6 odstotka, kar je posledica doseganja višjih prodajnih cen izdelkov. Program Ročno orodje je zaradi izredno dobrega naročilnega stanja ob višjih prodajnih cenah glede na primerljivo obdobje preteklega leta proizvedel za 47,9 odstotka več izdelkov v tonah in za 30 odstotkov več v kosih. V programu Strojegradnja, kjer proizvodnjo merimo s številom opravljenih ur, je število opravljenih ur v treh mesecih leta 2022 zaradi manjšega obsega novih naročil za 15,3 odstotka nižje kot v primerjalnem obdobju preteklega leta.

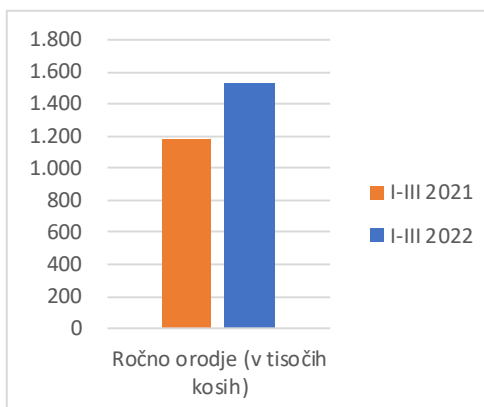
Proizvodnja in storitve družbe UNIOR d.d.

Proizvodnja in storitve v UNIOR d.d.	I-III 2022	I-III 2021
Odkovki (v tonah)	8.067	8.659
Odkovki (v tisočih kosih)	18.435	20.163
Ročno orodje (v tonah)	1.062	718
Ročno orodje (v tisočih kosih)	1.528	1.175
Strojegradnja (opravljene ure)	42.759	50.477

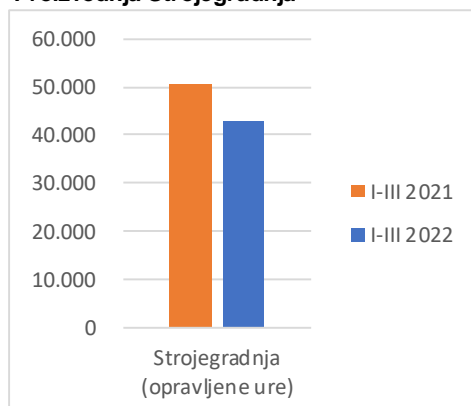
Proizvodnja Odkovki



Proizvodnja Ročno orodje



Proizvodnja Strojegradnja



6.6 Uspešnost poslovanja

6.6.1 Uspešnost poslovanja Skupine UNIOR

V prvem četrtletju leta 2022 smo v Skupini UNIOR zabeležili 7,2 milijona evrov čistega poslovnega izida, kar je v primerjavi z enakim obdobjem preteklega leta, ko smo zabeležili 3,9 milijona evrov čistega poslovnega izida, izboljšanje rezultata za 3,3 milijona evrov. Kljub še vedno trajajoči epidemiji COVID-19 in začetku vojne v Ukrajini smo v letošnjih treh mesecih glede na primerljivo obdobje preteklega leta dosegli 16-odstotno rast prodaje, s čimer smo uspešno nevtralizirali negativne vplive povišanja cen materialov, predvsem jekla in pločevine, ter energentov.

Izid iz poslovanja (EBIT) je v treh mesecih leta 2022 dosegel 7,7 milijona evrov in je za 3,4 milijona evrov višji od doseženega v enakem obdobju leta 2021. V prvem četrtletju 2022 je za 21,4 odstotka oziroma za 13,7 milijona evrov glede na lani porastel kosmati donos iz poslovanja, medtem ko so poslovni odhodki v tem obdobju višji za 17,3 odstotka oziroma za 10,3 milijona evrov. Zaostajanje rasti poslovnih odhodkov za rastjo kosmatega donosa v višini 4,1-odstotne točke je posledica večjega obsega poslovanja ter racionalizacij in kontinuiranih naporov za optimizacijo vseh stroškov in odhodkov.

Izid iz poslovanja pred amortizacijo (EBITDA) je v treh mesecih 2022 dosegel 12,2 milijona evrov, kar je 38 odstotkov oziroma 3,3 milijona evrov več kot v enakem obdobju preteklega leta.

Prodaja in donosnost Skupine UNIOR

(v tisočih EUR)	I-III 2022	I-III 2021
Prihodki od prodaje	73.247	63.148
Poslovni stroški	(69.798)	(59.480)
EBIT	7.746	4.386
EBITDA	12.152	8.803
Čisti poslovni izid	7.192	3.913

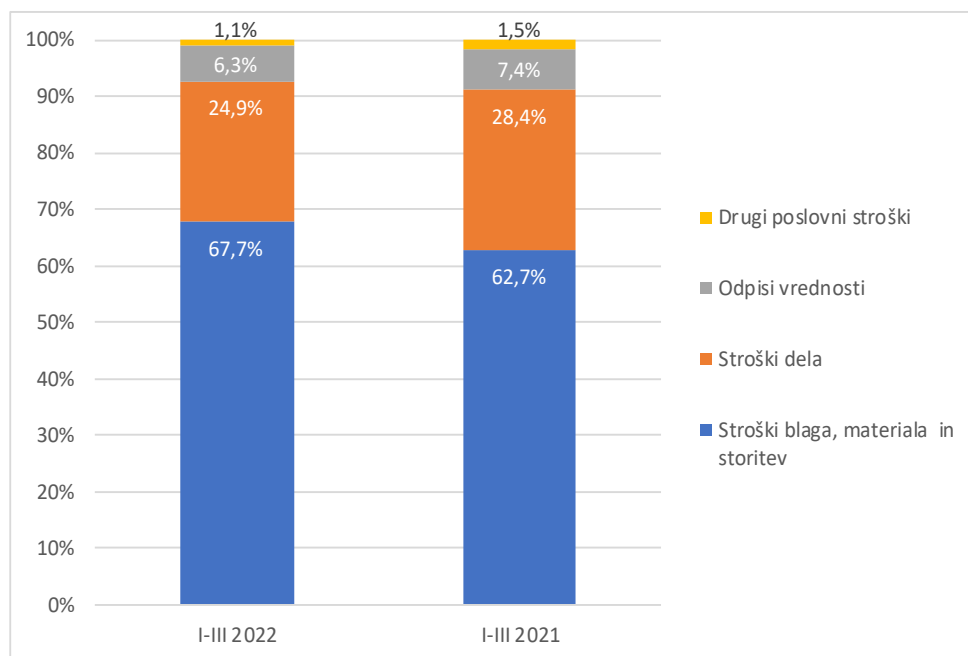
STRUKTURA POSLOVNIH ODHODKOV

Poslovni odhodki v Skupini UNIOR so se v treh mesecih letošnjega leta zvišali za 17,3 odstotka. Stroški blaga, materiala in storitev so glede na primerljivo obdobje preteklega leta višji za 26,8 odstotkov in za 5,4 odstotne točke presegajo rast kosmatega donosa, predvsem zaradi višanja cen materialov in energije pa za 10,8 odstotnih točk presegajo tudi rast prodaje. Stroški dela so višji kot v enakem obdobju preteklega leta za 2,6 odstotka kljub nižjemu povprečnemu številu zaposlenih iz ur. Na povišan strošek dela so vplivala zakonska povečanja minimalnih plač v državah, kjer delujejo podjetja v Skupini UNIOR, uskladitev plač v skladu s tarifno prilogo Kolektivne pogodbe za dejavnost kovinskih materialov in livarn

Slovenije v obvladujoči družbi ter individualna napredovanja večjega števila zaposlenih z namenom ohranitve ustrezno usposobljenih kadrov. Odpisi vrednosti, ki zajemajo amortizacijo in prevrednotovalne poslovne odhodke, so primerljivi z enakim obdobjem preteklega leta. Drugi poslovni stroški, ki v strukturi predstavljajo le 1,1-odstotni delež, pa so se zmanjšali za 12 odstotkov.

Struktura poslovnih odhodkov v Skupini UNIOR

(v tisočih EUR)	I-III 2022	I-III 2021
Stroški blaga, materiala in storitev	(47.274)	(37.272)
Stroški dela	(17.335)	(16.903)
Odpisi vrednosti	(4.406)	(4.417)
Drugi poslovni stroški	(782)	(888)
Skupaj poslovni odhodki	(69.798)	(59.480)



Struktura odhodkov po vrstah v prvih treh mesecih leta 2022 glede na preteklo leto se je spremenila, in sicer so stroški blaga, materiala in storitev v strukturi pridobili 5 odstotnih točk, stroški dela pa izgubili 3,5 odstotne točke. Strukturni delež odpisov vrednosti se je zmanjšal za 1,1 odstotne točke, medtem ko se je delež drugih poslovnih stroškov v strukturi poslovnih odhodkov zmanjšal za 0,4 odstotne točke.

Produktivnost v Skupini UNIOR

(v EUR)	I-III 2022	I-III 2021
Kosmati donos na zaposlenega	29.361	23.266
Bruto dodana vrednost na zaposlenega	11.165	9.365

Produktivnost, ki jo v Skupini UNIOR merimo s kosmatim donosom na zaposlenega, se je v primerjavi s prvim četrtletjem leta 2021 povečala za 26,2 odstotka in znaša 29.361 evrov na zaposlenega v treh mesecih. Drugi kazalnik produktivnosti, bruto dodana vrednost na zaposlenega, pa je za 19,2 odstotka višji kot v primerljivem obdobju preteklega leta in znaša 11.165 evrov na zaposlenega v treh mesecih. Oba kazalnika sta višja zaradi večjega vrednostnega obsega proizvodnje in prodaje pri nižjem številu zaposlenih.

6.6.2 Uspešnost poslovanja družbe UNIOR d.d.

V prvih treh mesecih leta 2022 smo v družbi UNIOR d.d. zabeležili 1,7 milijona evrov čistega poslovnega izida, kar je v primerjavi z enakim in uspešnim obdobjem preteklega leta za 0,1 milijona evrov boljše. V primerjalnem obdobju leta 2021 smo zabeležili 1,6 milijona evrov čistega poslovnega izida. Izboljšanje poslovanja je doseženo kljub trajanju epidemije COVID-19, ki se je odražala v povečani odsotnosti zaposlenih, in začetku vojne v Ukrajini, saj je prodaja v prvih treh mesecih leta 2022 zaradi dobrega naročilnega stanja tako v programu Odkovki predvsem pa Ročno orodje glede na primerljivo obdobje preteklega leta večja za 6,5 odstotka.

Izid iz poslovanja (EBIT) v treh mesecih leta 2022 znaša 2,2 milijona evrov ter za 0,2 milijona evrov presega doseženega v primerjalnem obdobju leta 2021. Prav tako je v treh mesecih leta 2022 za 18,5 odstotka oziroma za 8,3 milijona evrov porasel kosmati donos iz poslovanja. Poslovni odhodki v obdobju januar do marec 2022 so višji za 19 odstotkov oziroma za 8,2 milijona evrov.

Podobno kot za EBIT velja za 4,5 milijona evrov izida iz poslovanja pred amortizacijo (EBITDA), ki po treh mesecih presega doseženega v enakem obdobju preteklega leta za 0,2 milijona evrov.

Prodaja in donosnost družbe UNIOR d.d.

(v EUR)	I-III 2022	I-III 2021
Kosmati donos na zaposlenega	29.361	23.266
Bruto dodana vrednost na zaposlenega	11.165	9.365

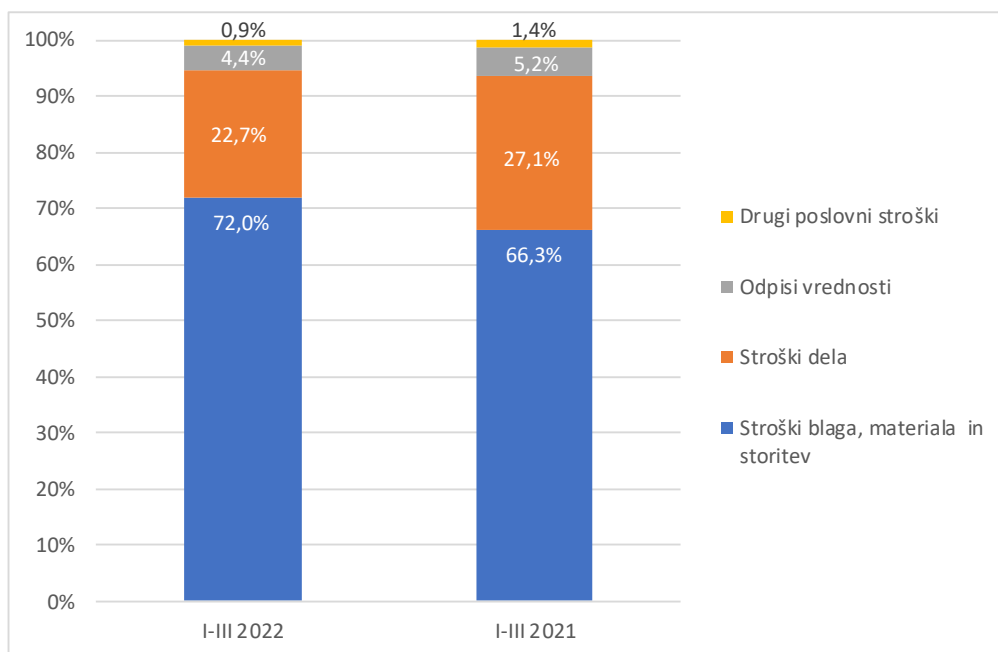
V letu, ki ga še vedno obeležuje epidemija svetovnih razsežnosti ter dodatno zaostruje vojna v Ukrajini, ostaja najpomembnejši cilj, kot v letu 2021, varovanje denarnega toka in zagotavljanje stalne plačilne sposobnosti družbe, s poudarkom na izpolnjevanju obveznosti do zaposlenih, poslovnih partnerjev in bank. Vse zaveze do bank, opredeljene v Sindicirani kreditni pogodbi iz decembra 2016, izpolnjujemo brez odstopanj tudi v prvih treh mesecih leta 2022.

STRUKTURA POSLOVNIH ODHODKOV

Poslovni odhodki so v treh mesecih tekočega leta višji za 19 odstotkov. Stroški blaga, materiala in storitev so s primerljivim obdobjem preteklega leta višji za 29,1 odstotka in zaradi višjih cen predvsem jekla in pločevine ter ostalih osnovnih materialov presegajo porast prodaje. Stroški dela so minimalno nižji kot v primerjalnem obdobju leta 2021 in sicer za 0,1 odstotka. Odpisi vrednosti, ki zajemajo amortizacijo in prevrednotovalne poslovne odhodke pa so višji za 0,6 odstotka oziroma 14 tisoč evrov. Drugi poslovni stroški so nižji za 24,4 odstotka, predstavljajo pa strukturno najmanjši delež.

Struktura poslovnih odhodkov v družbi UNIOR d.d.

(v tisočih EUR)	I-III 2022	I-III 2021
Stroški blaga, materiala in storitev	(36.923)	(28.600)
Stroški dela	(11.695)	(11.708)
Odpisi vrednosti	(2.258)	(2.244)
Drugi poslovni stroški	(441)	(583)
Skupaj poslovni odhodki	(51.316)	(43.134)



Struktura odhodkov po vrstah glede na preteklo leto se je spremenila in sicer so stroški blaga, materiala in storitev v strukturi pridobili 5,7 odstotne točke, stroški dela pa izgubili 4,4 odstotne točke. Pri strukturnem deležu odpisov vrednosti beležimo padec za 0,8 odstotne točke, pri drugih poslovnih stroških pa padec za 0,5 odstotne točke.

Produktivnost v družbi UNIOR d.d.

(v EUR)	I-III 2022	I-III 2021
Kosmati donos na zaposlenega	35.078	27.801
Bruto dodana vrednost na zaposlenega	10.594	9.843

Produktivnost v družbi merimo s kosmatim donosom na zaposlenega, ki se je v primerjavi s prvimi tremi meseci leta 2021 zvišal za 26,2 odstotka. Drugi kazalnik, bruto dodana vrednost na zaposlenega, pa je za 7,6 odstotka višji kot v primerjalnem obdobju preteklega leta. Kazalnika sta višja zaradi večjega vrednostnega obsega proizvodnje in prodaje pri nižjem številu zaposlenih.

6.7 Kazalniki poslovanja

	Skupina UNIOR		UNIOR d.d.	
	I-III 2022	I-III 2021	I-III 2022	I-III 2021
Stopnja lastniškosti financiranja <i>(kapital / obveznosti do virov sredstev)</i>	0,493	0,480	0,397	0,415
Stopnja dolgoročnosti financiranja <i>(kapital + dolgoročni dolgovi + dolgoročne rezervacije) / obveznosti do virov sredstev)</i>	0,739	0,785	0,685	0,779
Stopnja osnovnosti investiranja <i>(osnovna sredstva po neodpisani vrednosti / sredstva)</i>	0,489	0,518	0,383	0,402
Stopnja dolgoročnosti investiranja <i>((osnovna sredstva po neodpisani vrednosti + naložbene nepremičnine + dolgoročne finančne naložbe + dolgoročne poslovne terjatve) / sredstva)</i>	0,551	0,578	0,521	0,552
Koeficient kapitalske pokritosti osnovnih sredstev <i>(kapital / osnovna sredstva po neodpisani vrednosti)</i>	1,008	0,927	1,038	1,034
Koeficient neposredne pokritosti kratkoročnih obveznosti – hitri koeficient <i>(likvidna sredstva / kratkoročne obveznosti)</i>	0,158	0,227	0,030	0,060
Koeficient pospešene pokritosti kratkoročnih obveznosti – pospešeni koeficient <i>((likvidna sredstva + kratkoročne terjatve) / kratkoročne obveznosti)</i>	0,728	0,846	0,479	0,644
Koeficient kratkoročne pokritosti kratkoročnih obveznosti – kratkoročni koeficient <i>(kratkoročna sredstva / kratkoročne obveznosti)</i>	1,654	1,884	1,437	1,916
Koeficient gospodarnosti poslovanja <i>(poslovni prihodki / poslovni odhodki)</i>	1,111	1,074	1,043	1,047
Koeficient čiste dobičkonosnosti kapitala <i>(čisti dobiček poslovnega leta / povprečni kapital brez čistega poslovnega izida proučevanega leta)</i>	0,041	0,024	0,018	0,017
Koeficient dividendnosti osnovnega kapitala <i>(vsota dividend za poslovno leto / povprečni osnovni kapital)</i>	0,000	0,000	0,000	0,000

6.8 Finančni položaj

6.8.1 Finančni položaj Skupine UNIOR

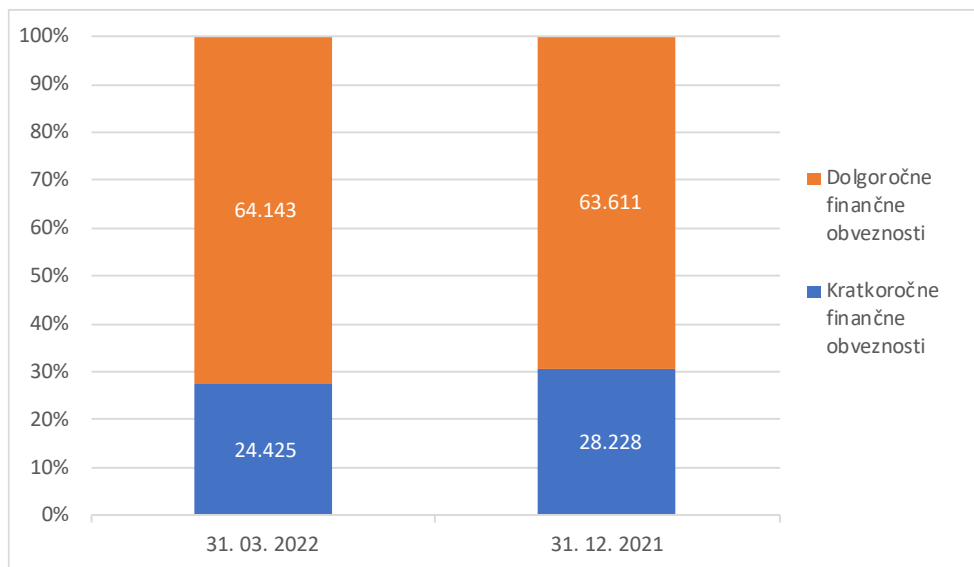
Celotna sredstva Skupine UNIOR so konec marca 2022 znašala 373,5 milijona evrov in so se v prvih treh mesecih leta 2022 povečala za 2,2 odstotka oziroma za 7,9 milijona evrov. Dolgoročna sredstva so se zmanjšala za en milijon evrov, kratkoročna sredstva pa so se povečala za 8,9 milijona evrov. Vrednost neopredmetenih in opredmetenih osnovnih sredstev se je znižala zaradi obračunane amortizacije, ki je preseгла obseg novih investicij v treh mesecih 2022. Povečanje dolgoročnih finančnih naložb je posledica vrednotenja pridruženih podjetij po kapitalski metodi. Pri kratkoročnih sredstvih so se zaradi večjega obsega proizvodnje, večjih varnostnih zalog in višjih cen materiala povečale zaloge, zaradi večjega obsega prodaje pa so se povečale kratkoročne poslovne terjatve. Zaradi sprostitve kratkoročno vezanih bančnih depozitov so se zmanjšale finančne naložbe in posledično povečala denarna sredstva.

Kapital Skupine UNIOR se je v treh mesecih leta 2022 povečal za 7,8 milijona evrov, kar je posledica dobička obračunskega obdobja v višini 7,2 milijona evrov in povečanja prevedbenega popravka kapitala za 660 tisoč evrov. Delež kapitala v virih sredstev na dan 31. 3. 2022 tako znaša 49,3 odstotka in je glede na stanje pred enim letom večji za 1,3 odstotne točke.

Finančne obveznosti Skupine UNIOR so se v prvem četrtletju leta 2022 zmanjšale za 7,7 milijona evrov in sicer zaradi rednih odplačil glavnice v skladu z amortizacijskimi načrti v prvih treh mesecih poslovnega leta 2022. Ročnost finančnih obveznosti se je glede na stanje izpred leta dni nekoliko spremenila, in sicer se je delež dolgoročnih finančnih obveznosti povečal za 5,6 odstotne točke na 76 odstotkov, medtem ko se je delež kratkoročnih finančnih obveznosti zmanjšal na 24 odstotkov. Glede na obrestno mero je 94,3 odstotka vseh finančnih obveznosti skupine vezanih na spremenljivo obrestno mero, od tega je 54,8 odstotka teh ščitenih z obrestno zamenjavo do decembra 2022.

Poslovne obveznosti Skupine UNIOR so se povečale za 8,1 milijona evrov, oziroma za 12,8 odstotka in znašajo 71,7 milijona evrov. Glavno povečanje predstavljajo kratkoročne poslovne obveznosti do dobaviteljev, ki so za 7,9 milijona evrov oziroma za 20,6 odstotka višje kot so bile konec leta 2021. Povečanje obveznosti je prisotno zaradi večjega obsega poslovanja, višjih cen materiala in energentov ter povečanja varnostnih zalog materiala, predvsem jekla in pločevine, za potrebe nemotenega zagotavljanja proizvodnje v primeru prekinitve dobaviteljskih verig zaradi vojne v Ukrajini.

Ročnostna struktura finančnih obveznosti družbe UNIOR d.d.



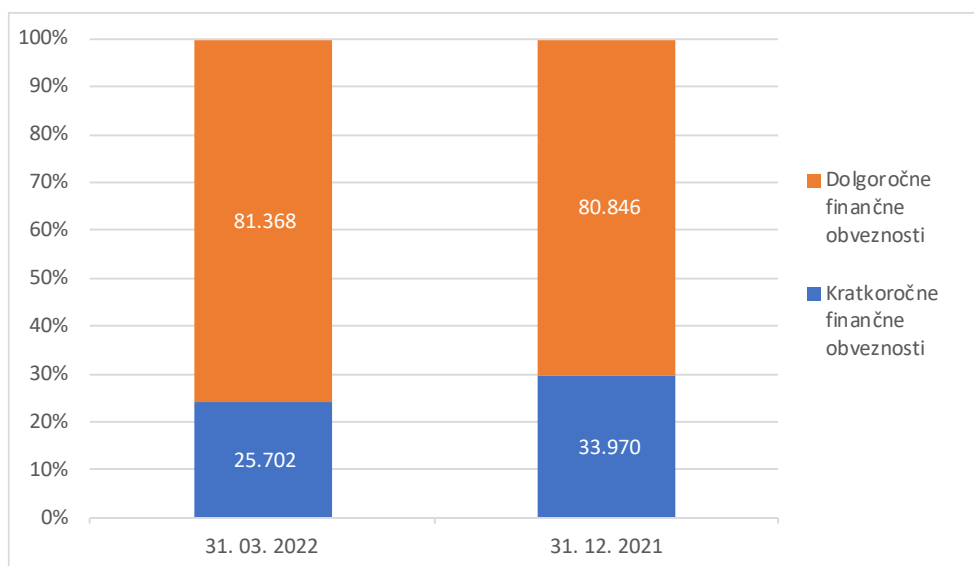
6.8.2 Finančni položaj družbe UNIOR d.d.

Celotna sredstva družbe so se v prvih treh mesecih leta 2022 povečala za 2,1 odstotka oziroma za 5 milijonov evrov. Dolgoročna sredstva so se zmanjšala za 0,7 milijona evrov, kratkoročna sredstva pa povečala za 5,7 milijona evrov. Pri dolgoročnih sredstvih je nižje stanje opredmetenih osnovnih sredstev zaradi obračunane amortizacije, medtem ko novih vlaganj ni bilo v takšnem obsegu. Pri kratkoročnih sredstvih pa je višje stanje zalog, ki so se povečale zaradi večjih obsegov proizvodnje, ustvarjanja večjih varnostnih zalog in višjih cen vhodnih materialov, predvsem jekla in pločevine. Zaradi večjega obsega prodaje, tako količinsko kot vrednostno, je tudi večje stanje terjatev do kupcev, stanje kratkoročnih terjatev do drugih pa je večje zaradi večjih terjatev za vračilo vstopnega davka na dodano vrednost ter večjih terjatev za nefinanciran del brezregresno odstopljenih terjatev.

Kapital družbe se je v treh mesecih leta 2022 povečal za 1,7 milijona evrov, kar je posledica dobička obračunskega obdobja v enaki višini. Delež kapitala v virih sredstev na dan 31. 3. 2022 tako znaša 39,7 odstotka in je v primerjavi s stanjem pred enim letom nižji za 1,8 odstotne točke.

Finančne obveznosti so se v treh mesecih leta 2022 znižale za 3,3 milijona evrov in sicer zaradi rednih odplačil glavnice v skladu z amortizacijskimi načrti v prvih treh mesecih poslovnega leta 2022. Ročnost finančnih obveznosti se glede na stanje konec leta 2021 ni bistveno spremenila in sicer je 72,4 odstotka vseh finančnih obveznosti dolgoročnih. Glede na obrestno mero je 98,7 odstotka vseh finančnih obveznosti družbe vezanih na spremenljivo obrestno mero, od tega je 49,4 odstotka teh ščitenih z obrestno zamenjavo do decembra 2022.

Ročnost finančnih obveznosti družbe UNIOR d.d.



Poslovne obveznosti so se povečale in sicer za 6,6 milijona evrov, oziroma za 14,8 odstotka in znašajo 51,6 milijona evrov. Glavno povečanje predstavljajo kratkoročne poslovne obveznosti do dobaviteljev, ki so za 8,3 milijona evrov oziroma za 27,1 odstotka višje kot so bile konec leta 2021 – pri obveznostih do dobaviteljev smo kljub povečanju uspešno znižali zapadle obveznosti, ki so se v obdobju januar – marec znižale za 18 odstotnih točk oziroma za 28,8 odstotka. Povečanje obveznosti pa je prisotno zaradi povečanja varnostnih zalog materiala, predvsem jekla in pločevine, za potrebe nemotenega zagotavljanja proizvodnje v primeru prekinitve dobaviteljskih verig zaradi vojne v Ukrajini in višjih nabavnih cen, predvsem jekla in pločevine.

6.9 Investicije

6.9.1 Investicije Skupine UNIOR

V prvem četrtletju leta 2022 smo v Skupini UNIOR izvedli za 2,7 milijona evrov investicij v nova osnovna sredstva, kar je 1,1 milijona evrov več kot v primerjalnem obdobju leta 2021. V posodobitev proizvodnih prostorov je bilo vloženih 0,5 milijona evrov, 1,9 milijona evrov je bilo namenjenih za vlaganja v novo opremo, 0,3 milijona evrov pa za nakup programske opreme. Največji del investicij predstavljajo vlaganja v dokončanje investicije za vzpostavitev novega proizvodnega programa za preoblikovanje aluminija v Vitanju, na Kitajskem pa smo na strehi poslovnega objekta začeli postavljati sončno elektrarno.

Naložbe v osnovna sredstva in njihov delež v prihodkih od prodaje

Investicije v Skupini UNIOR	I-III 2022	I-III 2021
Naložbe (v tisočih EUR)	2.671	1.602
Delež v prihodkih od prodaje (v %)	3,65	2,54

6.9.2 Investicije družbe UNIOR d.d.

V treh mesecih leta 2022 smo izvedli za 1,9 milijona evrov investicij v nova osnovna sredstva. Skupna vrednost vlaganj je v primerjavi s primerjalnim obdobjem leta 2021 višja za 1,2 milijona evrov. V posodobitev proizvodnih prostorov je bilo vloženih 0,4 milijona evrov, 1,5 milijona evrov pa je bilo namenjenih v vlaganja v novo opremo. Največji del predstavljajo vlaganja v dokončanje investicije za vzpostavitev novega proizvodnega programa za preoblikovanje aluminija v Vitanju in sicer 1,1 milijona evrov, kar predstavlja 58,4% vseh vlaganj.

Naložbe v osnovna sredstva in njihov delež v prihodkih od prodaje

Investicije v družbi UNIOR d.d.	I-III 2022	I-III 2021
Naložbe (v tisočih EUR)	1.911	693
Delež v prihodkih od prodaje (v %)	3,82	1,48

Za plačila investicijskih vlaganj v osnovna sredstva smo v treh mesecih leta 2022 namenili 2,5 milijona evrov, kar je za 1,5 milijona evrov več kot enakem obdobju preteklega leta.

7 POMEMBNEJŠI DOGODKI PO POROČEVALSKEM OBDOBJU

PREKINITEV PRODAJNEGA POSTOPKA ZA PRODAJO ODVISNE DRUŽBE UNITUR d.o.o.

11. 4. 2022 je družba objavila, da prekinja prodajni postopek za prodajo 100% lastniškega deleža v odvisni družbi UNITUR d.o.o. Družba je 2. 12. 2019 javno objavila, da je pričela s prodajnim postopkom za prodajo 100% lastniškega deleža v hčerinski družbi UNITUR d.o.o., ki je leta 2017 nastala z izčlenitvijo dejavnosti programa Turizem v samostojno pravno osebo. Prodajni postopek je bil, zaradi epidemije virusne bolezni COVID-19, 21. 4. 2020 začasno prekinjen. Družba UNIOR d.d. je načrtovala, da bo s prodajnim postopkom predvidoma nadaljevala do konca leta 2021 oziroma, ko se bodo razmere vezane na virusno bolezen COVID-19 izboljšale. Glede na trajanje pandemije COVID-19, kar povzroča negotovosti v turistični dejavnosti in dodatno še novih razmer na turističnem trgu, ki so nastopile zaradi vojne v Ukrajini, kar vnaša nove in dodatne negotovosti in vse bistveno vpliva na doseganje ustrežne cene za 100 % lastniški delež v družbi UNITUR d.d., je družba UNIOR d.d. prekinila prodajni postopek. O morebitnem začetku novega prodajnega postopka se bo odločalo v prihodnosti, ko se bodo negotove razmere uredile in bo možno predvidevati in računati na normalno in ustaljeno poslovanje.

POSLOVNI DOGODKI PO POROČEVALSKEM OBDOBJU

Po poročevalskem obdobju ni bilo pomembnejših poslovnih dogodkov zaradi katerih bi bilo potrebno popravljati računovodske izkaze Skupine UNIOR in družbe UNIOR za prve tri mesece poslovnega leta 2022.

8 VPLIVI NA POSLOVANJE SKUPINE UNIOR IN DRUŽBE UNIOR d.d.

VOJNA V UKRAJINI

Izbruh vojne v Ukrajini 24. februarja 2022 ter povračilne sankcije spreminjajo gospodarske razmere v Evropski uniji in širše, kar ima velik vpliv na poslovanje številnih dejavnosti. V Skupini UNIOR ažurno spremljamo potek dogajanj povezanih z vojno v Ukrajini in na podlagi opažanj ter prejetih povratnih informacij trga redno posodabljammo našo strategijo upravljanja s tveganji, ter po potrebi sprejemamo dodatne ukrepe za zmanjševanje le-teh.

Obstaja realno tveganje, da se bodo zaradi vpliva in še posebej trajanja vojne v Ukrajini zmanjšala naročila in posledično obseg prodaje v vseh dejavnostih Skupine UNIOR. Na področju nabave se kaže vedno več težav z obvladovanjem dobaviteljskih verig, čemur smo v zadnjih tednih vedno bolj izpostavljeni. Otežena je dobavljivost surovin, materiala in energije, njihove cene pa skokovito in nepredvidljivo naraščajo in bodo imele negativen vpliv na poslovanje v prihodnjih mesecih, dokler se situacija ne stabilizira.

Skupina UNIOR ima v Rusiji trgovsko podjetje za prodajo ročnega orodja, v katerega je obvladujoča družba UNIOR d.d. v letu 2021 prodala za 1,1 milijona evrov izdelkov, kar je predstavljalo 2,7 odstotka prodaje ročnega orodja in 0,6 odstotka celotne prodaje obvladujoče družbe. Poslovanje podjetja v Rusiji je v tem obdobju oteženo, obsegi prodaje so nestabilni, a padca prodaje zaenkrat ni zaznati, saj je bila prodaja v prvem četrtletju 2022 višja kot v enakem obdobju lani. Dobave v Rusijo potekajo in tudi plačila za izdobljeno blago prihajajo redno. Vse odpreme v Rusijo se skrbno preučijo iz vseh vidikov, tako varnostnih kot tudi z vidika upoštevanja sankcij, in se izvajajo le na podlagi prejetih plačil. Glavni izziv podjetja v Rusiji je uveljavljanje višjih prodajnih cen, s katerimi bi omilili negativne učinke tečajnih razlik, do katerih prihaja zaradi velikega padca vrednosti rublja, saj blago od vseh dobaviteljev nabavljajo v tuji valuti.

Na ravni Skupine UNIOR smo pripravili dve oceni scenarijev poslovanja skupine za leto 2022, upoštevajoč informacije, ki so trenutno znane. Pripravili smo optimistični in pesimistični scenarij, kjer so zajete ocene prodaje družb v skupini, ter napovedi gibanja dveh največjih sklopov stroškov (stroški materiala in stroški energentov), ki poleg stroškov dela pomembneje vplivata na poslovanje skupine. Napovedi za naprej so popolnoma nejasne, zato se ocene spreminjajo dnevno, tako glede morebitnega obsega zmanjšanj naročil kot tudi trajanja. Za potrebe simulacije so bile upoštevane trenutno znane prodajne cene, predvidene s sprejetimi plani poslovanja družb v skupini. V kolikor bo prišlo do dodatnega povišanja nabavnih cen in stroškov v obsegu ocenjenih scenarijev, bodo morale vse družbe v skupini s kupci na novo formulirati prodajne cene, ki bodo zajemale dogovorjen delež povečanih vhodnih stroškov.

Ocenjeni vplivi na rezultat poslovanja, ki so prikazani v nadaljevanju, ne upoštevajo morebitnega povečanja prodajnih cen do kupcev in ukrepov za zniževanje fiksnih stroškov, ki bi jih v primeru obeh scenarijev zagotovo začeli izvajati v sklopu celotne skupine, seveda v odvisnosti od vrednosti upada proizvodnje in učinkov morebitnega uspešnega uveljavljanja višjih prodajnih cen.

OPTIMISTIČNI SCENARIJ	<p>Po optimističnem scenariju ocenjujemo, da bo na ravni Skupine UNIOR prodaja enaka načrtovani prodaji za leto 2022.</p> <p>Ob povišanju nabavnih cen materiala in energije v optimističnem scenariju ocenjujemo, da bi bil učinek na rezultat Skupine UNIOR glede na plan negativen v višini 3,9 milijona EUR. Ocenjen rezultat bi v sklopu uporabljenih predpostavk dosegel okoli 7,6 milijona EUR dobička.</p>
--------------------------	--

PESIMISTIČNI SCENARIJ	<p>Iz prejetih ocen prodaje po pesimističnem scenariju ocenjujemo, da bo na ravni Skupine UNIOR prodaja nižja od planske za leto 2022, in sicer za okoli 10,5 mio EUR.</p> <p>Zaradi nižjega obsega prodaje ob hkratnem povišanju nabavnih cen materiala in energije v pesimističnem scenariju ocenjujemo, da bi bil učinek na rezultat Skupine glede na plan negativen v višini 11,3 milijona EUR. Ocenjen rezultat bi v sklopu upoštevanih predpostavk dosegel okoli 0,2 milijona EUR dobička na ravni Skupine.</p>
--------------------------	---

RAZMERE V AVTOMOBILSKI INDUSTRIJI

Razmere v avtomobilski industriji neposredno vplivajo na poslovanje Skupine UNIOR v dejavnosti proizvodnje odkovkov, z večmesečnim zamikom pa tudi na dejavnost strojogradnje, medtem ko imajo na ostale dejavnosti v skupini manjši in posredni vpliv.

Po izbruhu pandemije COVID-19 v prvi polovici leta 2020, ko so bili zaustavljeni številni obrati za proizvodnjo vozil, je bila avtomobilska industrija v drugi polovici leta 2021 prizadeta s težavami v dobaviteljskih verigah in predvsem s pomanjkanjem čipov, ki je upočasnilo proizvodnjo in celo vodilo v ponovno zapiranje nekaterih obratov. Zaradi tega je v Evropi upadla prodaja avtomobilov, posledično pa so se zmanjšala naročila dobaviteljem v avtomobilski industriji.

V prvem četrtletju leta 2022 je avtomobilska industrija še vedno pod vplivom pandemije koronavirusa ter težav s pomanjkanjem čipov in vgradnih komponent. Izbruh koronavirusa na Kitajskem, kjer so lokalne oblasti odredile zelo strogo zaprtje javnega življenja v večjih gospodarskih središčih, kot je npr. Šanghaj, je povzročil dodatne motnje v dobavnih verigah in nova ozka grla na področju prevoza.

Vojna v Ukrajini, ki se je začela konec februarja 2022, je dodatno zaostрила gospodarske razmere, ki so postale popolnoma nepredvidljive. Porušen trg energentov in nekaterih materialov je povzročil skokovito rast cen jekla in energije, kar povzroča visoko rast inflacije. Avtomobilska industrija pa se dodatno sooča s pretrganimi dobavnimi verigami in pomanjkanjem kablov, ki jih v veliki meri proizvajajo v Ukrajini. Vse to negativno vpliva na prodajo avtomobilov v Evropski uniji, ki je bila v prvem četrtletju leta 2022 za 12,3 odstotka nižja kot v primerljivem obdobju lani, pri čemer je samo v marcu upadla za 20,3 odstotka glede na lanski marec. Upad prodaje ni vezan na nižje povpraševanje po avtomobilih, ampak na nezmožnost avtomobilskih proizvajalcev, da bi svoje kupce oskrbeli z že naročenimi vozili.

Posledica vsega se je in se še odraža v nepredvidljivosti realizacije in pogostih spremembah terminov izdelave že danih naročil in v manjši količinski prodaji dejavnosti proizvodnje odkovkov v Skupini UNIOR v prvih treh mesecih letošnjega leta, ki pa se zaradi višjih prodajnih cen zaenkrat ne odraža v padcu prihodkov, saj smo v prvem četrtletju 2022 uspeli pretežni del povišanja vhodnih cen materiala, predvsem jekla, prenesti na prodajne cene izdelkov.

9 NEREVIDIRANI KONSOLIDIRANI RAČUNOVODSKI IZKAZI SKUPINE UNIOR

9.1 Nerevidirani konsolidirani izkaz finančnega položaja Skupine UNIOR na dan 31. 3. 2022

(v EUR)		31. 3. 2022	31. 12. 2021
	Postavka		
	SREDSTVA	373.468.816	365.577.341
A.	DOLGOROČNA SREDSTVA	212.412.117	213.404.405
I.	Neopredmetena sredstva in druga NS	7.655.054	7.807.422
1.	Dolgoročne premoženjske pravice	2.405.496	2.400.027
2.	Dobro ime	521.448	521.448
3.	Dolgoročno odloženi stroški razvijanja	3.524.416	3.947.203
4.	Druga neopredmetena sredstva	61.947	61.947
5.	Neopredmetena sredstva, ki se pridobivajo	1.141.747	876.797
II.	Opredmetena osnovna sredstva	175.045.859	176.560.904
1.	Zemljišča in zgradbe	101.296.396	102.215.823
	<i>a) Zemljišča</i>	<i>30.063.770</i>	<i>30.070.639</i>
	<i>b) Zgradbe</i>	<i>71.232.626</i>	<i>72.145.184</i>
2.	Proizvajalne naprave in stroji	61.227.765	62.654.505
3.	Druge naprave in oprema, drobni inv. in druga OOS	632.388	618.746
4.	Opredmetena osnovna sredstva, ki se pridobivajo	11.889.310	11.071.830
III.	Naložbene nepremičnine	1.987.151	1.986.461
IV.	Dolgoročne finančne naložbe	21.204.878	20.526.937
1.	Dolgoročne finančne naložbe, razen posojil	21.193.407	20.515.473
	<i>a) Delnice in deleži v pridruženih družbah</i>	<i>21.104.776</i>	<i>20.426.841</i>
	<i>b) Druge dolgoročne finančne naložbe</i>	<i>88.631</i>	<i>88.632</i>
2.	Dolgoročna posojila	11.471	11.464
V.	Dolgoročne poslovne terjatve	27.148	28.963
1.	Dolgoročne poslovne terjatve do kupcev	0	0
2.	Dolgoročne poslovne terjatve do drugih	27.148	28.963
VI.	Odložene terjatve za davek	6.492.027	6.493.718
B.	KRATKOROČNA SREDSTVA	161.056.699	152.172.936
I.	Sredstva (skupine za odtujitev) za prodajo	120.000	120.000
II.	Zaloge	90.082.802	86.540.690
1.	Material	33.910.090	34.372.076
2.	Nedokončana proizvodnja	28.604.188	28.087.466
3.	Proizvodi	21.048.002	18.375.645
4.	Trgovsko blago	6.520.522	5.705.503
III.	Kratkoročne finančne naložbe	2.160	3.251.733
1.	Kratkoročne finančne naložbe, razen posojil	0	0
2.	Kratkoročna posojila	2.160	3.251.733
IV.	Kratkoročne poslovne terjatve	55.482.978	51.203.777
1.	Kratkoročne poslovne terjatve do kupcev	38.561.909	36.709.130
2.	Kratkoročne poslovne terjatve do drugih	16.921.069	14.494.647
V.	Denarna sredstva	15.368.759	11.056.736

(v EUR)			
	Postavka	31. 3. 2022	31. 12. 2021
	OBVEZNOSTI DO VIROV SREDSTEV	373.468.816	365.577.341
A.	KAPITAL	184.162.730	176.322.704
A1.	KAPITAL PRIPISAN LASTNIKOM OBVLADUJOČE DRUŽBE	165.620.667	158.720.004
I.	Vpoklicani kapital	23.688.983	23.688.983
1.	Osnovni kapital	23.688.983	23.688.983
2.	Nevpoklicani kapital (odbitna postavka)	0	0
II.	Kapitalske rezerve	40.220.660	40.220.660
III.	Rezerve iz dobička	40.509.479	40.468.445
1.	Zakonske rezerve	2.010.200	2.010.200
2.	Rezerve za lastne delnice in lastne poslovne deleže	2.723.119	2.723.119
3.	Lastne delnice in poslovni deleži (odbitna postavka)	(2.723.119)	(2.723.119)
4.	Statutarne rezerve	0	0
5.	Druge rezerve iz dobička	38.499.279	38.458.245
IV.	Rezerve zaradi vrednotenja po poštenu vred.	20.521.761	20.521.761
V.	Preneseni čisti dobiček	34.636.712	25.745.126
VI.	Prenesena čista izguba	0	0
VII.	Čisti dobiček poslovnega leta	6.623.669	8.973.951
VIII.	Čista izguba poslovnega leta	0	0
IX.	Prevedbeni popravek kapitala	(580.597)	(898.922)
A2.	KAPITAL PRIPISAN NEOBVLADUJOČIM DELEŽEM	18.542.063	17.602.700
B.	REZERVACIJE IN ODLOŽENI PRIHODKI	9.055.001	9.390.926
1.	Rezervacije za pokojnine in podobne obveznosti	6.398.120	6.700.968
2.	Druge rezervacije	2.463.731	2.490.453
3.	Odloženi prihodki	193.150	199.505
C.	DOLGOROČNE OBVEZNOSTI	82.878.303	82.356.570
I.	Dolgoročne finančne obveznosti	81.368.140	80.846.487
1.	Dolgoročne finančne obveznosti do bank	78.270.639	77.397.204
2.	Dolgoročne finančne obv. na podlagi obveznic	0	0
3.	Druge dolgoročne finančne obveznosti	3.097.501	3.449.283
II.	Dolgoročne poslovne obveznosti	13.096	13.085
1.	Dolgoročne poslovne obveznosti do dobaviteljev	0	0
2.	Dolgoročne menične obveznosti	0	0
3.	Dolgoročne poslovne obv. na podlagi predujmov	0	0
4.	Druge dolgoročne poslovne obveznosti	13.096	13.085
III.	Odložene obveznosti za davek	1.497.067	1.496.998
Č.	KRA TKOROČNE OBVEZNOSTI	97.372.782	97.507.141
I.	Obveznosti, vključene v skupine za odtujitev	0	0
II.	Kratkoročne finančne obveznosti	25.701.839	33.970.018
1.	Kratkoročne finančne obveznosti do bank	24.605.215	32.188.586
2.	Kratkoročne finančne obv. na podlagi obveznic	0	0
3.	Druge kratkoročne finančne obveznosti	1.096.624	1.781.432
III.	Kratkoročne poslovne obveznosti	71.670.943	63.537.123
1.	Kratkoročne poslovne obveznosti do dobaviteljev	46.005.339	38.134.558
2.	Kratkoročne menične obveznosti	6.339.188	6.217.570
3.	Kratkoročne poslovne obv. na podlagi predujmov	1.974.356	1.372.391
4.	Druge kratkoročne poslovne obveznosti	17.352.060	17.812.604

9.2 Nerevidirani konsolidirani izkaz poslovnega izida Skupine UNIOR za obdobje od 1. 1. 2022 do 31. 3. 2022

(v EUR)	Postavka	januar - marec 2022	januar - marec 2021
A.	Čisti prihodki od prodaje	73.247.045	63.147.977
1.	Čisti prihodki od prodaje na domačem trgu	14.947.069	7.417.154
	<i>a) Čisti prihodki od prodaje proizvodov in storitev</i>	<i>11.636.687</i>	<i>4.980.114</i>
	<i>b) Čisti prihodki od prodaje blaga in materiala</i>	<i>3.310.382</i>	<i>2.437.040</i>
2.	Čisti prihodki od prodaje na tujem trgu	58.299.976	55.730.823
	<i>a) Čisti prihodki od prodaje proizvodov in storitev</i>	<i>52.463.837</i>	<i>49.677.114</i>
	<i>b) Čisti prihodki od prodaje blaga in materiala</i>	<i>5.836.139</i>	<i>6.053.709</i>
B.	Sprememba vrednosti zalog proizv. in nedokončane pr.	3.066.720	(1.612.803)
C.	Usredstveni lastni proizvodi in lastne storitve	651.077	56.024
Č.	Drugi poslovni prihodki	578.361	2.274.919
I.	KOSMATI DONOS IZ POSLOVANJA	77.543.203	63.866.117
D.	Stroški blaga, materiala in storitev	(47.273.862)	(37.271.883)
1.	Nabavna vrednost prodanega blaga in materiala	(2.318.899)	(2.168.052)
2.	Stroški porabljenega materiala	(35.882.345)	(26.917.804)
	<i>a) Stroški materiala</i>	<i>(27.361.891)</i>	<i>(20.619.059)</i>
	<i>b) Stroški energije</i>	<i>(4.764.805)</i>	<i>(3.113.920)</i>
	<i>c) Drugi stroški materiala</i>	<i>(3.755.649)</i>	<i>(3.184.825)</i>
3.	Stroški storitev	(9.072.618)	(8.186.027)
	<i>a) Transportne storitve</i>	<i>(1.820.652)</i>	<i>(1.571.595)</i>
	<i>b) Stroški vzdrževanja</i>	<i>(773.248)</i>	<i>(714.311)</i>
	<i>c) Najemnine</i>	<i>(280.604)</i>	<i>(340.560)</i>
	<i>č) Drugi stroški storitev</i>	<i>(6.198.114)</i>	<i>(5.559.561)</i>
E.	Stroški dela	(17.335.414)	(16.903.191)
1.	Stroški plač	(13.079.547)	(12.734.041)
2.	Stroški pokojninskih zavarovanj	(206.966)	(171.978)
3.	Stroški drugih socialnih zavarovanj	(2.177.475)	(2.117.156)
4.	Drugi stroški dela	(1.871.426)	(1.880.016)
F.	Odpisi vrednosti	(4.406.206)	(4.416.896)
1.	Amortizacija	(4.280.103)	(4.310.169)
2.	Prevrednotovalni poslovni odhodki pri NOS in OOS	(9.916)	(1.682)
3.	Prevrednotovalni poslovni odhodki pri obratnih sredstvih	(116.187)	(105.045)
G.	Drugi poslovni odhodki	(782.088)	(888.325)
1.	Rezervacije	(370.705)	(504.554)
2.	Drugi stroški	(411.383)	(383.771)
II.	IZID IZ POSLOVANJA	7.745.633	4.385.822
H.	Finančni prihodki	893.940	987.188
1.	Finančni prihodki iz deležev	677.935	839.047
	<i>a) Finančni prihodki iz deležev v pridruženih družbah</i>	<i>677.935</i>	<i>701.547</i>
	<i>b) Finančni prihodki iz deležev v drugih družbah</i>	<i>0</i>	<i>137.500</i>
	<i>c) Finančni prihodki iz drugih naložb</i>	<i>0</i>	<i>0</i>
2.	Finančni prihodki iz danih posojil	2.999	4.317
3.	Finančni prihodki iz poslovnih terjatev	213.006	143.824
I.	Finančni odhodki	(1.120.920)	(1.023.406)
1.	Finančni odhodki iz oslabitve in odpisov finančnih naložb	0	(49.042)
2.	Finančni odhodki iz finančnih obveznosti	(877.308)	(859.545)
	<i>a) Finančni odhodki iz posojil, prejetih od bank</i>	<i>(827.931)</i>	<i>(813.390)</i>
	<i>b) Finančni odhodki iz izdanih obveznic</i>	<i>0</i>	<i>0</i>
	<i>c) Finančni odhodki iz drugih finančnih obveznosti</i>	<i>(49.377)</i>	<i>(46.155)</i>
3.	Finančni odhodki iz poslovnih obveznosti	(243.612)	(114.819)
	<i>a) Fin. odhodki iz obveznosti do dobaviteljev in meničnih obv.</i>	<i>(55.291)</i>	<i>(51.128)</i>
	<i>b) Finančni odhodki iz drugih poslovnih obveznosti</i>	<i>(188.321)</i>	<i>(63.691)</i>
III.	POSLOVNI IZID	7.518.653	4.349.604
	Davek iz dobička	(332.728)	(443.923)
	Odloženi davek	5.608	7.194
	ČISTI POSLOVNI IZID OBRAČUNSKEGA OBDOBJA	7.191.533	3.912.875
	- ki pripada LASTNIKOM OBVLADUJOČE DRUŽBE	6.623.669	3.501.925
	- ki pripada NEOBVLADUJOČIM DELEŽEM	567.864	410.950
	REZULTAT OHRANJENEGA POSLOVANJA	7.191.533	3.780.071
	REZULTAT USTAVLJENEGA POSLOVANJA	0	132.804

(v EUR)	Postavka	januar - marec 2022	januar - marec 2021
	Delež lastnikov obvladujočega deleža v čistem dobičku (izgubi)	6.623.669	3.501.925
	Delež lastnikov neobvladujočih deležev v čistem dobičku (izgubi)	567.864	410.950
	Čisti dobiček (izguba) na delnico lastnikov obvladujočega deleža	2,33	1,23
	Čisti dobiček (izguba) na delnico lastnikov neobvladujočih deležev	0,20	0,14
	Čisti dobiček (izguba) na delnico iz ohranjenega poslovanja	2,53	1,33
	Čisti dobiček (izguba) na delnico iz ustavljenega poslovanja	0	0,05

9.3 Nerevidirani konsolidirani izkaz drugega vseobsegajočega donosa Skupine UNIOR za obdobje od 1. 1. 2022 do 31. 3. 2022

(v EUR)	Postavka	januar - marec 2022	januar - marec 2021
1.	Čisti dobiček/izguba poslovnega leta po obdavčitvi	7.191.533	3.912.875
2.	Drugi vseobsegajoči donos obračunskega obdobja po obdavčitvi	656.567	1.255.951
2.1	Postavke, ki pozneje ne bodo prerazvrščene v poslovni izid	0	0
	Čisti dobički/izgube, pripoznani v rezervah zaradi vrednotenja po pošteni vrednosti v zvezi z opredmetenimi osnovnimi sredstvi	0	0
	Čisti dobički/izgube, pripoznani v rezervah zaradi vrednotenja po pošteni vrednosti v zvezi z neopredmetenimi osnovnimi sredstvi	0	0
	Aktuarski čisti dobički/izgube za pokojninske programe in sprememba odloženih davkov, pripoznani v zadržanem dobičku/izgubi	0	0
2.2	Postavke, ki bodo pozneje prerazvrščene v poslovni izid	656.567	1.255.951
	Dobički in izgube, ki izhajajo iz prevedbe računovodskih izkazov podjetij v tujini	656.567	1.255.951
3.	Vseobsegajoči donos poslovnega leta po obdavčitvi	7.848.100	5.168.826
	Celotni vseobsegajoči donos obračunskega obdobja, ki pripada lastnikom obvladujoče družbe	6.941.994	4.125.807
	Celotni vseobsegajoči donos obračunskega obdobja, ki pripada neobvladujočim deležem	906.106	1.043.019

9.4 Nerevidirani konsolidirani izkaz denarnih tokov Skupine UNIOR za obdobje od 1. 1. 2022 do 31. 3. 2022

(v EUR)		januar - marec 2022	januar - marec 2021
	Postavka		
A.	Denarni tokovi pri poslovanju		
a)	Čisti poslovni izid	7.191.533	3.912.875
	Poslovni izid pred obdavčitvijo	7.518.653	4.349.604
	Davki iz dobička in drugi davki, ki niso zajeti v poslovnih odhodkih	(327.120)	(436.729)
b)	Prilagoditve za	4.884.509	4.557.702
	Amortizacijo (+)	4.280.103	4.310.169
	Prevrednotovalne poslovne prihodke, povezane s postavkami naložbenja in financiranja (-)	(60.081)	(82.035)
	Prevrednotovalne poslovne odhodke, povezane s postavkami naložbenja in financiranja (+)	9.916	1.682
	Oblikovanje popravka vrednosti terjatev	28.303	51.168
	Oblikovanje popravka vrednosti zalog	87.884	53.877
	Oblikovanje in odprava dolgoročnih rezervacij	(335.925)	(506.624)
	Finančne prihodke brez finančnih prihodkov iz poslovnih terjatev (-)	(2.999)	(229.683)
	Finančne odhodke brez finančnih odhodkov iz poslovnih obveznosti (+)	877.308	959.148
c)	Spremembe čistih obratnih sredstev (in časovnih razmejitev, rezervacij ter odloženih terjatev in obveznosti za davek) poslovnih postavk bilance stanja	(136.019)	(9.303.508)
	Začetne manj končne poslovne terjatve	(4.305.689)	(5.805.006)
	Začetne manj končne terjatve za odloženi davek	1.691	6.426
	Začetna manj končna sredstva (skupine za odtujitev) za prodajo	0	0
	Začetne manj končne zaloge	(3.629.996)	451.843
	Končni manj začetni poslovni dolgovi	7.797.906	(3.956.610)
	Končne manj začetne obveznosti za odloženi davek	69	(161)
č)	Prebitek prejemkov pri poslovanju ali prebitek izdatkov pri poslovanju (a + b + c)	11.940.023	(832.931)
B.	Denarni tokovi pri naložbenju		
a)	Prejemki pri naložbenju	3.312.653	949.784
	Prejemki od dobljenih obresti in deležev v dobičku, ki se nanašajo na naložbenje	2.999	843.364
	Prejemki od odtujitve neopredmetenih sredstev	0	9.000
	Prejemki od odtujitve opredmetenih osnovnih sredstev	60.081	83.300
	Prejemki od odtujitve naložbenih nepremičnin	0	0
	Prejemki od odtujitve dolgoročnih finančnih naložb	0	13.646
	Prejemki od odtujitve kratkoročnih finančnih naložb	3.249.573	474
b)	Izdatki pri naložbenju	(2.316.819)	(2.207.611)
	Izdatki za pridobitev neopredmetenih sredstev	(302.184)	0
	Izdatki za pridobitev opredmetenih osnovnih sredstev	(2.014.629)	(1.602.421)
	Izdatki za pridobitev naložbenih nepremičnin	0	0
	Izdatki za pridobitev dolgoročnih finančnih naložb	(6)	0
	Izdatki za pridobitev kratkoročnih finančnih naložb	0	(605.190)
c)	Prebitek prejemkov pri naložbenju ali prebitek izdatkov pri naložbenju (a + b)	995.834	(1.257.827)
C.	Denarni tokovi pri financiranju		
a)	Prejemki pri financiranju	6.881.084	10.881.351
	Prejemki od vplačanega kapitala	0	0
	Prejemki od povečanja dolgoročnih finančnih obveznosti	610.719	4.096.931
	Prejemki od povečanja kratkoročnih finančnih obveznosti	6.270.365	6.784.420
b)	Izdatki pri financiranju	(15.504.918)	(7.574.432)
	Izdatki za dane obresti, ki se nanašajo na financiranje	(877.308)	(859.545)
	Izdatki za pridobitev lastnih delnic	0	0
	Izdatki za odplačila dolgoročnih finančnih obveznosti	(89.066)	(94.835)
	Izdatki za odplačila kratkoročnih finančnih obveznosti	(14.538.544)	(6.620.052)
	Izdatki za izplačila dividend in drugih deležev v dobičku	0	0
c)	Prebitek prejemkov pri financiranju ali prebitek izdatkov pri financiranju (a + b)	(8.623.834)	3.306.919
Č.	Končno stanje denarnih sredstev	15.368.759	17.051.959
	Denarni izid v obdobju (seštevek prebitkov Ač, Bc in Cc)	4.312.023	1.216.161
	Začetno stanje denarnih sredstev	11.056.736	15.835.798

9.5 Nerevidirani konsolidirani izkaz gibanja kapitala Skupine UNIOR za obdobje od 1. 1. 2022 do 31. 3. 2022

Gibanje kapitala za obdobje od 31. 12. 2021 do 31. 3. 2022

(v EUR)	I. Vpoklicani kapital	II. Kapitalske rezerve	III. Rezerve iz dobička					IV. Rezerve zaradi vrednotenja po pošteni vrednosti	V. Preneseni čisti poslovni izid	VI. Čisti poslovni izid posl. leta	VII. Prevedbeni popravek kapitala	Skupaj kapital, pripisan lastnikom obvladujoče družbe	Kapital pripisan neobvladujočim deležem	Skupaj kapital
	Osnovni kapital		Zakonske rezerve	Rezerve za lastne delnice	Lastne delnice (odb. post.)	Statutarne rezerve	Druge rezerve iz dobička							
A.1. Stanje konec prejšnjega poročevalskega obdobja	23.688.983	40.220.660	2.010.200	2.723.119	(2.723.119)	0	38.458.245	20.521.761	25.745.126	8.973.951	(898.922)	158.720.004	17.602.700	176.322.704
A.2. Začetno stanje poročevalskega obdobja	23.688.983	40.220.660	2.010.200	2.723.119	(2.723.119)	0	38.458.245	20.521.761	25.745.126	8.973.951	(898.922)	158.720.004	17.602.700	176.322.704
B.1. Spremembe lastniškega kapitala - transakcije z lastniki	0	0	0	0	0	0	41.034	0	(82.365)	0	0	(41.331)	33.257	(8.074)
Druge spremembe lastniškega kapitala	0	0	0	0	0	0	41.034	0	(82.365)	0	0	(41.331)	33.257	(8.074)
B.2. Celotni vseobsegajoči donos poročevalskega obdobja	0	0	0	0	0	0	0	0	0	6.623.669	318.325	6.941.994	906.106	7.848.100
Vnos čistega poslovnega izida poročevalskega obdobja	0	0	0	0	0	0	0	0	0	6.623.669	0	6.623.669	567.864	7.191.533
Dobički in izgube, ki izhajajo iz prevedbe računovodskih izkazov podjetij v tujini	0	0	0	0	0	0	0	0	0	0	318.325	318.325	338.242	656.567
B.3. Spremembe v kapitalu	0	0	0	0	0	0	0	0	8.973.951	(8.973.951)	0	0	0	0
Razporeditev preostalega dela čistega dobička primerjalnega poročevalskega obdobja na druge sestavine kapitala	0	0	0	0	0	0	0	0	8.973.951	(8.973.951)	0	0	0	0
C. Končno stanje poročevalskega obdobja	23.688.983	40.220.660	2.010.200	2.723.119	(2.723.119)	0	38.499.279	20.521.761	34.636.712	6.623.669	(580.597)	165.620.667	18.542.063	184.162.730

Gibanje kapitala za obdobje od 31. 12. 2020 do 31. 3. 2021

(v EUR)	I. Vpoklicani kapital	II. Kapitalske rezerve	III. Rezerve iz dobička					IV. Rezerve zaradi vrednotenja po pošteni vrednosti	V. Preneseni čisti poslovni izid	VI. Čisti poslovni izid posl. leta	VII. Prevedbeni popravek kapitala	Skupaj kapital, pripisan lastnikom obvladujoče družbe	Kapital pripisan neobvladujočim deležem	Skupaj kapital
	Osnovni kapital		Zakonske rezerve	Rezerve za lastne delnice	Lastne delnice (odb. post.)	Statutarne rezerve	Druge rezerve iz dobička							
A.1. Stanje konec prejšnjega poročevalskega obdobja	23.688.983	40.155.331	2.031.982	2.016.459	(2.016.459)	3.278.156	35.216.365	20.231.979	30.986.078	(4.471.502)	(2.684.005)	148.433.367	14.419.014	162.852.381
A.2. Začetno stanje poročevalskega obdobja	23.688.983	40.155.331	2.031.982	2.016.459	(2.016.459)	3.278.156	35.216.365	20.231.979	30.986.078	(4.471.502)	(2.684.005)	148.433.367	14.419.014	162.852.381
B.1. Spremembe lastniškega kapitala - transakcije z lastniki	0	0	0	0	0	0	0	0	(25.593)	0	0	(25.593)	782	(24.811)
Druge spremembe lastniškega kapitala	0	0	0	0	0	0	0	0	(25.593)	0	0	(25.593)	782	(24.811)
B.2. Celotni vseobsegajoči donos poročevalskega obdobja	0	0	0	0	0	0	0	0	0	3.501.925	623.882	4.125.807	1.043.019	5.168.826
Vnos čistega poslovnega izida poročevalskega obdobja	0	0	0	0	0	0	0	0	0	3.501.925	0	3.501.925	410.950	3.912.875
Dobički in izgube, ki izhajajo iz prevedbe računovodskih izkazov podjetij v tujini	0	0	0	0	0	0	0	0	0	0	623.882	623.882	632.069	1.255.951
B.3. Spremembe v kapitalu	0	0	0	0	0	0	0	0	(4.471.502)	4.471.502	0	0	0	0
Razporeditev preostalega dela čistega dobička primerjalnega poročevalskega obdobja na druge sestavine kapitala	0	0	0	0	0	0	0	0	(4.471.502)	4.471.502	0	0	0	0
C. Končno stanje poročevalskega obdobja	23.688.983	40.155.331	2.031.982	2.016.459	(2.016.459)	3.278.156	35.216.365	20.231.979	26.488.983	3.501.925	(2.060.123)	152.533.581	15.462.815	167.996.396

9.6 Pojasnila k nerevidiranim konsolidiranim računovodskih izkazom Skupine UNIOR

9.6.1 Podlaga za sestavitev

Pojasnjevalne informacije so vključene v poročilo z namenom obrazložiti tiste poslovne dogodke in transakcije, ki so pomembne za razumevanje sprememb v finančnem položaju in poslovnem izidu Skupine UNIOR v obdobju po zadnjem letnem poročilu.

9.6.2 Uporaba ocen in presoj

Poslovodstvo je pri sestavi medletnih konsolidiranih računovodskih izkazov podalo ocene, presoje na osnovi uporabljenih in pregledanih predpostavk, ki vplivajo na izkazane vrednosti sredstev, obveznosti, prihodkov in odhodkov.

Poslovodstvo je preverilo ocene, presoje in predpostavke, ter presodilo, da so te enake, kot jih je uporabilo ob pripravi konsolidiranih računovodskih izkazov za poslovno leto, ki se je končalo na dan 31. 12. 2021.

9.6.3 Funkcionalna in predstavitvena valuta

Medletni konsolidirani računovodski izkazi so predstavljeni v evrih (EUR) brez centov, evro pa je tudi funkcionalna valuta Skupine UNIOR. Zaradi zaokroževanja lahko pri seštevanju nastanejo zaokrožitvene napake.

Izkazi finančnega položaja odvisnih podjetij, ki niso izkazani v evrih, so bili za potrebe konsolidacije preračunani po končnem srednjem referenčnem tečaju ECB na dan 31. 3. 2022, izkazi poslovnega izida odvisnih podjetij pa po povprečnem tečaju ECB v prvih treh mesecih leta 2022. Razlika je izkazana v prevedbenem popravku kapitala v konsolidiranih računovodskih izkazih Skupine UNIOR.

9.6.4 Računovodske usmeritve

Računovodske usmeritve, uporabljene za pripravo nerevidiranih medletnih konsolidiranih izkazov za obdobje januar - marec 2022, so enake, kot so navedene v letnem konsolidiranem poslovnem poročilu, za poslovno leto, ki se je končalo na dan 31. 12. 2021.

9.6.5 Razkritja k nerevidiranemu konsolidiranemu izkazu finančnega položaja Skupine UNIOR

- **Bilančna vsota** je na dan 31. 3. 2022 znašala 373,5 milijona evrov in je bila za 7,9 milijona evrov oziroma 2,2 odstotka višja kot 31. 12. 2021 zaradi povečanja kratkoročnih sredstev, ki je posledica večjega obsega poslovanja ter višjih nabavnih in prodajnih cen.
- **Dolgoročna sredstva** v strukturi predstavljajo 56,9 odstotka celotnih sredstev, v treh mesecih leta 2022 pa so se znižala za en milijon evrov oziroma za 0,5 odstotka.
- **Neopredmetena osnovna sredstva** so se znižala za 152 tisoč evrov oziroma za 2 odstotka zaradi amortizacije (odpisov vrednosti) dolgoročno odloženih stroškov razvijanja v dejavnosti strojegradnje. V prvih treh mesecih leta 2022 ni bilo slabitve dobrega imena.
- **Opredmetena osnovna sredstva** so se v primerjavi s stanjem konec leta 2021 znižala za 0,9 odstotka oziroma za 1,5 milijona evrov zaradi presežka obračunane amortizacije nad novimi vlaganji v osnovna sredstva v prvih treh mesecih leta 2022. V prvem četrtletju je skupina odtujila za 60 tisoč evrov opredmetenih osnovnih sredstev. Oslabitev opredmetenih osnovnih sredstev v poročevalskem obdobju ni bilo.
- **Naložbene nepremičnine** so ostale v primerjavi s stanjem konec leta 2021 nespremenjene, razlika je nastala samo zaradi prevedbe iz tuje valute.
- **Dolgoročne finančne naložbe** so se v primerjavi s stanjem konec leta 2021 povečale za 3,3 odstotka, kar je posledica vrednotenja pridruženih podjetij po kapitalski metodi. Oslabitev dolgoročnih finančnih naložb v poročevalskem obdobju ni bilo.
- **Dolgoročne poslovne terjatve** so se zmanjšale za dva tisoč evrov, kar predstavlja 6,3-odstotno znižanje v primerjavi s stanjem konec leta 2021.
- **Odložene terjatve za davek** so se glede na stanje konec leta 2021 znižale za 2 tisoč evrov.
- **Kratkoročna sredstva** v strukturi sredstev predstavljajo 43,1 odstotka celotnih sredstev, povečanje v treh mesecih leta 2021 pa je znašalo 8,9 milijona evrov oziroma 5,8 odstotka.
- **Zaloge** so se v primerjavi s stanjem konec preteklega leta povečale za 4,1 odstotka oziroma za 3,5 milijona evrov. Pri materialu beležimo zmanjšanje zalog za 1,3 odstotka oziroma za 460 tisoč evrov. Zaloge nedokončane proizvodnje so višje za 0,5 milijona evrov ali za 1,8 odstotka, kar je posledica večjih obsegov proizvodnje. Zaloge dokončanih proizvodov so višje za 2,7 milijona evrov oziroma za 14,5 odstotka, in sicer na dejavnostih odkovkov in ročnega orodja, zaloge trgovskega blaga pa so višje za 0,8 milijona evrov, kar predstavlja 14,3-odstotno povečanje. Skupina je v poročevalskem obdobju oblikovala popravek vrednosti zalog v višini 88 tisoč evrov.
- **Kratkoročne finančne naložbe** so se zmanjšale za 3,2 milijona evrov zaradi sprostitve kratkoročno vezanih depozitov pri bankah.

- **Kratkoročne poslovne terjatve** so v primerjavi s stanjem konec leta 2021 večje za 8,4 odstotka oziroma za 4,3 milijona evrov, pri čemer so terjatve do kupcev večje za 1,9 milijona evrov, kar je posledica večje prodaje v treh mesecih leta 2022. Poslovne terjatve do drugih so višje za 2,4 milijona evrov zaradi večjih terjatev za vračilo vstopnega davka na dodano vrednost ter večjih terjatev za nefinanciran del brezregresno odstopljenih terjatev faktoring družbi. Skupina je v poročevalskem obdobju oblikovala popravek vrednosti terjatev v višini 28 tisoč evrov.
- **Denarna sredstva** so se v primerjavi s stanjem konec leta 2021 povečala za 4,3 milijona evrov oziroma za 39 odstotkov in v strukturi sredstev predstavljajo 4,1-odstotni delež.
- **Kapital** je na dan 31. 3. 2022 znašal 184,2 milijona evrov in je za 7,8 milijona evrov oziroma 4,4 odstotka višji kot ob koncu leta 2021. V strukturi predstavlja 49,3-odstotni delež, kar je 1,1 odstotne točke več kot ob koncu leta 2021.
- **Rezervacije in odloženi prihodki** so se zmanjšali za 3,6 odstotka oziroma za 0,3 milijona evrov zaradi zmanjševanja odloženih prihodkov v višini obračunane amortizacije ter črpanja rezervacij zaradi izplačil jubilejnih nagrad in odpravnin v prvih treh mesecih leta 2022.
- **Kratkoročne in dolgoročne finančne obveznosti** so se v primerjavi s stanjem konec preteklega leta zmanjšale za 7,7 milijona evrov zaradi rednih odplačil glavnice v skladu z amortizacijskimi načrti v prvih treh mesecih poslovnega leta 2022.
- **Kratkoročne poslovne obveznosti** vključujejo kratkoročne obveznosti do dobaviteljev, do zaposlenih, do države in drugih institucij ter prejete predujme in kratkoročne menične obveznosti. V primerjavi s stanjem konec leta 2021 so višje za 8,1 milijona evrov oziroma za 12,8 odstotka, pri čemer so obveznosti do dobaviteljev višje za 7,9 milijona evrov oziroma za 20,6 odstotka. Povečanje obveznosti je prisotno zaradi večjega obsega poslovanja, višjih cen materiala in energentov ter povečanja varnostnih zalog materiala, predvsem jekla in pločevine, za potrebe nemotenega zagotavljanja proizvodnje v primeru prekinitve dobaviteljskih verig zaradi vojne v Ukrajini. Kratkoročne menične obveznosti so se povečale za 0,1 milijona evrov, prejeti predujmi so se povišali za 0,6 milijona evrov, druge kratkoročne poslovne obveznosti pa so se znižale za 0,5 milijona evrov.
- **Pogojna sredstva in pogojne obveznosti**
Pogojna sredstva in pogojne obveznosti se v primerjavi s stanjem konec leta 2021 niso spremenila. Pogojne obveznosti znašajo 6,9 milijona evrov.

9.6.6 Razkritja prihodkov od prodaje Skupine UNIOR po območnih in področnih odsekih

Razkritja prihodkov od prodaje Skupine UNIOR po območnih in področnih odsekih so razkrita v poslovnem delu Medletnega poročila in sicer v poglavju 6.4.1.

9.6.7 Razkritja k nerevidiranemu konsolidiranemu izkazu poslovnega izida Skupine UNIOR

- **Čisti prihodki od prodaje** Skupine UNIOR so v prvih treh mesecih leta 2022 znašali 73,2 milijona evrov, kar je za 10,1 milijona evrov oziroma za 16 odstotkov več kot v primerjalnem obdobju leta 2021.
- V strukturi celotne prodaje je dosegla **prodaja v Sloveniji** 14,9 milijona evrov ali 20,4-odstotni delež, v primerjavi z enakim obdobjem lanskega leta pa je bila višja za 101,5 odstotka, oziroma 7,5 milijona evrov. **Prodaja na tujem trgu** je znašala 58,3 milijona evrov in je dosegla 79,6-odstotni delež, v primerjavi s prvimi tremi meseci preteklega leta pa je bila višja za 4,6 odstotka.
- **Sprememba vrednosti zalog proizvodov in nedokončane proizvodnje** v prvih treh mesecih leta 2022 je posledica povečanja zalog za 3,1 milijona evrov zaradi visoke stopnje dokončnosti projektov v strojogradnji, višjih zalog dokončanih proizvodov v proizvodnji odkovkov in ročnega orodja ter višjih vstopnih cen materialov in surovin. V primerjalnem obdobju leta 2021 je bilo znižanje zalog proizvodov in nedokončane proizvodnje za 1,6 milijona evrov.
- **Usredstveni lastni proizvodi** so v treh mesecih leta 2022 znašali 0,7 milijona evrov in so za 0,6 milijona evrov višji kot v primerjalnem obdobju preteklega leta.
- **Drugi poslovni prihodki** so znašali 0,6 milijona evrov in so od doseženih v primerljivem obdobju leta 2021 nižji za 1,7 milijona evrov zaradi nižjih državnih podpor za omilitev posledic epidemije COVID-19. V letošnjem prvem četrtletju je bilo prejetih državnih podpor v višini 225 tisoč evrov, medtem ko so v primerljivem obdobju leta 2021 podjetja v skupini prejela 1,3 milijona evrov, predvsem v turistični dejavnosti.
- **Kosmati donos iz poslovanja** je bil v primerjavi z enakim obdobjem preteklega leta iz razloga večje prodaje in povečanja vrednosti zalog večji za 21,4 odstotka oziroma za 13,7 milijona evrov.
- **Stroški blaga, materiala in storitev** so glede na primerjalno obdobje preteklega leta višji za 10 milijonov evrov oziroma za 26,8 odstotka in za 5,4 odstotne točke presegajo rast kosmatega donosa zaradi višanja vstopnih cen materiala, predvsem jekla za kovanje in pločevine ter energentov. Stroški so rasli hitreje kot čisti prihodki od prodaje zaradi zamika uveljavljanja višjih cen pri kupcih in zaradi tega presegli rast prodaje za 10,8 odstotnih točk.
- **Stroški dela** so bili glede na primerjalno obdobje leta 2021 višji za 0,4 milijona evrov oziroma za 2,6 odstotka. Glede na kosmati donos predstavljajo stroški dela 22,4 odstotka, v enakem obdobju preteklega leta pa so predstavljali 26,5 odstotka, kar kaže na rast produktivnosti.
- **Odpisi vrednosti** so v primerjavi z enakim obdobjem preteklega leta nižji za 11 tisoč evrov.
- **Drugi poslovni odhodki** so glede na primerjalno obdobje preteklega leta nižji za 12 odstotkov oziroma za 106 tisoč evrov, zajemajo pa rezervacije za neizkoriščene dopuste, rezervacije za ostale nepredvidene stroške ter druge stroške, med drugim tudi nagrade dijakom in študentom za opravljeno proizvodno delo.

- **Izid iz poslovanja** je v prvih treh mesecih leta 2022 dosegel 7,7 milijona evrov in se je zaradi vseh zgoraj navedenih dejstev v primerjavi z enakim obdobjem preteklega leta povečal za 3,4 milijona evrov, oziroma 76,6 odstotka.
- **Finančni prihodki** v prvih treh mesecih znašajo 0,9 milijona evrov in so za 9,4 odstotka nižji kot v primerjalnem obdobju leta 2021.
- **Finančni odhodki** so znašali 1,1 milijona evrov, od tega največ obresti iz posojil 0,8 milijona evrov. V primerjavi z enakim obdobjem preteklega leta so finančni odhodki višji za 9,5 odstotka oziroma za 98 tisoč evrov zaradi negativnih tečajnih razlik.
- **Čisti poslovni izid obračunskega obdobja** je v treh mesecih 2022 znašal 7,2 milijona evrov dobička, kar je 83,8 odstotka oziroma 3,1 milijona evrov več kot v primerjalnem obdobju preteklega leta.

9.6.8 Razkritja k nerevidiranemu konsolidiranemu izkazu drugega vseobsegajočega donosa Skupine UNIOR

Znesek vseobsegajočega donosa je enak čistemu poslovnemu izidu obračunskega obdobja, povečan za dobičke oziroma zmanjšan za izgube, ki izhajajo iz prevedbe računovodskih izkazov podjetij v tujini. Drugih postavk, ki bi vplivale na ta izkaz, v treh mesecih leta 2022 ni bilo.

9.6.9 Razkritja k nerevidiranemu konsolidiranemu izkazu denarnih tokov Skupine UNIOR

- **Denarni tok pri poslovanju** je pozitiven, saj sta čisti poslovni izid in amortizacija skupaj večja od negativne spremembe čistih obratnih sredstev, ki se kaže v povečanju zalog, poslovnih terjatev in poslovnih obveznosti.
- **Denarni tok pri naložbenju** je pozitiven, saj so prejemki od odtujitve kratkoročnih finančnih naložb (dospelost kratkoročnega depozita) in prodaje osnovnih sredstev presegli izdatke za pridobitev opredmetenih osnovnih sredstev in finančnih naložb.
- **Denarni tok pri financiranju** je negativen zaradi rednih odplačil glavnice posojil in izdatkov za plačilo obresti za najeta posojila.

9.6.10 Razkritja k nerevidiranemu konsolidiranemu izkazu gibanja kapitala Skupine UNIOR

Kapital se je v primerjavi s stanjem konec leta 2021 povečal za 7,8 milijona evrov. Pozitiven vpliv je imel čisti dobiček obračunskega obdobja v višini 7,2 milijona evrov in povečanje prevedbenega popravka kapitala za 660 tisoč evrov, ki je nastalo zaradi gibanja tečajev tujih valut, v katerih so izkazani računovodski izkazi odvisnih družb izven evrskega območja.

9.6.11 Hierarhija poštenih vrednosti

Prikazana sredstva in obveznosti so vrednotena po nabavnih oziroma odplačnih vrednostih razen zemljišč in naložbenih nepremičnin, ki so vrednotena po poštenu vrednosti, stroški obrestnih zamenjav se evidentirajo po poštenu vrednosti preko poslovnega izida. Ocenjujemo, da ni večjih razlik do poštenih vrednosti.

Sredstva in obveznosti, ki so merjene ali razkrite po poštenu vrednosti, so razvrščene v hierarhijo poštenih vrednosti na naslednje ravni:

- raven 1: sredstva, ki so vrednotena po borznem tečaju na zadnji dan obračunskega obdobja,
- raven 2: sredstva, ki ne kotirajo na borzi, njihovo vrednost pa je mogoče spremljati v celotnem trajanju sredstva,
- raven 3: sredstva, katerih vrednosti ni mogoče pridobiti iz tržnih podatkov; v tej kategoriji prikazujemo po ocenjeni poštenu vrednosti vrednotena zemljišča in naložbene nepremičnine, ter po poštenu vrednosti razkrite zgradbe in opremo, ki se vrednoti po nabavni vrednosti, za katere opravljamo preveritev znakov slabitev. V to raven za namene razkritja poštene vrednosti razvrščamo tudi dolgoročne finančne naložbe, ki so vrednotene po nabavni vrednosti, zmanjšani za slabitve in poslovne terjatve, kratkoročne finančne naložbe ter obveznosti pa po odplačni vrednosti.

Hierarhije poštenih vrednosti se primerjalno s hierarhijami v letu 2021 niso spreminjale, prav tako ni bilo prerazvrstitev med posameznimi ravnmi.

9.6.12 Poravnava tožb

Skupina UNIOR v obračunskem obdobju za poravnavo ni prejela tožbenih zahtevkov, razen odškodninske tožbe s strani zaposlenega iz naslova odgovornosti v obvladujoči družbi v višini odbitne franšize 1.500 evrov.

9.7 Posli Skupine UNIOR s povezanimi osebami

Vsi posli s povezanimi osebami so bili opravljeni pod običajnimi tržnimi pogoji.

9.7.1 Prodaja povezanim osebam

(v EUR)	I-III 2022	I-III 2021
Pridružena podjetja		
v državi:	311.179	195.005
ŠTORE STEEL d.o.o. Štore	311.179	195.005
v tujini:	1.482.844	1.258.369
UNIOR TEPID S.R.L. Brasov	868.444	799.220
UNIOR TEHNA d.o.o. Sarajevo	107.045	103.930
UNIOR TEOS ALATI d.o.o. Beograd	507.355	355.219
Skupaj pridružena podjetja	1.794.023	1.453.374

9.7.2 Nabava pri povezanih osebah

(v EUR)	I-III 2022	I-III 2021
Pridružena podjetja		
v državi:	9.214.457	6.495.883
ŠTORE STEEL d.o.o. Štore	9.214.457	6.495.883
v tujini:	42.653	14.673
UNIOR TEPID S.R.L. Brasov	0	0
UNIOR TEOS ALATI d.o.o. Beograd	42.653	14.673
Skupaj pridružena podjetja	9.257.110	6.510.556

9.7.3 Poslovne terjatve do povezanih oseb

(v EUR)	I-III 2022	I-III 2021
Pridružena podjetja		
v državi:	251.769	140.203
ŠTORE STEEL d.o.o. Štore	251.769	140.203
v tujini:	541.554	568.929
UNIOR TEPID S.R.L. Brasov	336.390	440.053
UNIOR TEHNA d.o.o. Sarajevo	108.971	128.876
UNIOR TEOS ALATI d.o.o. Beograd	96.193	0
Skupaj pridružena podjetja	793.323	709.132

9.7.4 Poslovne obveznosti do povezanih oseb

(v EUR)	I-III 2022	I-III 2021
Pridružena podjetja		
v državi:	11.187.665	7.184.308
ŠTORE STEEL d.o.o. Štore	11.187.665	7.184.308
v tujini:	12.113	4.702
UNIOR TEPID S.R.L. Brasov	0	0
UNIOR TEOS ALATI d.o.o. Beograd	12.113	4.702
Skupaj pridružena podjetja	11.199.778	7.189.010

9.7.5 Terjatve in obveznosti iz posojil in obresti do povezanih oseb

Skupina UNIOR nima terjatev in obveznosti iz naslova posojil in obresti do povezanih oseb.

10 NEREVIDIRANI POSAMIČNI RAČUNOVODSKI IZKAZI DRUŽBE UNIOR d.d.

10.1 Nerevidirani posamični izkaz finančnega položaja družbe UNIOR d.d. na dan 31. 3. 2022

(v EUR)		31. 3. 2022	31. 12. 2021
	Postavka		
	SREDSTVA	241.202.649	236.189.461
A.	DOLGOROČNA SREDSTVA	131.978.294	132.658.596
I.	Neopredmetena sredstva in druga NS	4.223.266	4.462.617
1.	Dolgoročne premoženjske pravice	168.578	178.162
2.	Dobro ime	403.940	403.940
3.	Dolgoročno odloženi stroški razvijanja	2.657.331	2.979.005
4.	Druge neopredmetena sredstva	61.947	61.947
5.	Neopredmetena sredstva, ki se pridobivajo	931.470	839.563
II.	Opredmetena osnovna sredstva	88.156.376	88.539.836
1.	Zemljišča in zgradbe	37.191.263	37.441.431
	<i>a) Zemljišča</i>	<i>12.195.827</i>	<i>12.199.681</i>
	<i>b) Zgradbe</i>	<i>24.995.436</i>	<i>25.241.750</i>
2.	Proizvajalne naprave in stroji	40.964.116	41.708.562
3.	Druge naprave in oprema, drobni inv. in druga OOS	18.281	21.999
4.	Opredmetena osnovna sredstva, ki se pridobivajo	9.982.716	9.367.844
III.	Naložbene nepremičnine	749.527	749.527
IV.	Dolgoročne finančne naložbe	25.227.192	25.227.193
1.	Dolgoročne finančne naložbe, razen posojil	24.253.679	24.253.680
	<i>a) Delnice in deleži v družbah v skupini</i>	<i>21.592.476</i>	<i>21.592.476</i>
	<i>b) Delnice in deleži v pridruženih družbah</i>	<i>2.612.335</i>	<i>2.612.335</i>
	<i>c) Druge dolgoročne finančne naložbe</i>	<i>48.868</i>	<i>48.869</i>
2.	Dolgoročna posojila	973.513	973.513
	<i>a) Dolgoročna posojila družbam v skupini</i>	<i>969.826</i>	<i>969.826</i>
	<i>b) Dolgoročna posojila drugim</i>	<i>3.687</i>	<i>3.687</i>
V.	Dolgoročne poslovne terjatve	7.213.142	7.270.632
1.	Dolgoročne poslovne terjatve do družb v skupini	7.199.611	7.255.286
2.	Dolgoročne poslovne terjatve do kupcev	0	0
3.	Dolgoročne poslovne terjatve do drugih	13.531	15.346
VI.	Odložene terjatve za davek	6.408.791	6.408.791
B.	KRATKOROČNA SREDSTVA	109.224.355	103.530.865
I.	Sredstva (skupine za odtujitev) za prodajo	0	0
II.	Zaloge	72.257.610	68.468.019
1.	Material	26.117.418	25.351.861
2.	Nedokončana proizvodnja	26.300.881	26.000.063
3.	Proizvodi	16.393.232	14.138.659
4.	Trgovsko blago	3.446.079	2.977.436
III.	Kratkoročne finančne naložbe	542.683	1.899.783
1.	Kratkoročne finančne naložbe, razen posojil	0	0
2.	Kratkoročna posojila	542.683	1.899.783
	<i>a) Kratkoročna posojila družbam v skupini</i>	<i>541.880</i>	<i>1.898.172</i>
	<i>b) Druga kratkoročna posojila</i>	<i>803</i>	<i>1.611</i>
IV.	Kratkoročne poslovne terjatve	34.123.070	31.246.121
1.	Kratkoročne poslovne terjatve do družb v skupini	6.969.631	5.737.342
2.	Kratkoročne poslovne terjatve do kupcev	19.040.838	20.962.031
3.	Kratkoročne poslovne terjatve do drugih	8.112.601	4.546.748
V.	Denarna sredstva	2.300.992	1.916.942

(v EUR)			
	Postavka	31. 3. 2022	31. 12. 2021
	OBVEZNOSTI DO VIROV SREDSTEV	241.202.649	236.189.461
A.	KAPITAL	95.870.774	94.184.664
I.	Vpoklicani kapital	23.688.983	23.688.983
1.	Osnovni kapital	23.688.983	23.688.983
2.	Nevpoklicani kapital (odbitna postavka)	0	0
II.	Kapitalske rezerve	30.277.035	30.277.035
III.	Rezerve iz dobička	19.960.288	19.960.288
1.	Zakonske rezerve	1.417.442	1.417.442
2.	Rezerve za lastne delnice in lastne poslovne deleže	2.723.119	2.723.119
3.	Lastne delnice in poslovni deleži (odbitna postavka)	(2.687.821)	(2.687.821)
4.	Statutarne rezerve	0	0
5.	Druge rezerve iz dobička	18.507.548	18.507.548
IV.	Rezerve zaradi vrednotenja po poštenu vred.	8.499.295	8.499.295
V.	Preneseni čisti dobiček	11.759.063	9.013.227
VI.	Prenesena čista izguba	0	0
VII.	Čisti dobiček poslovnega leta	1.686.110	2.745.836
VIII.	Čista izguba poslovnega leta	0	0
B.	REZERVACIJE IN ODLOŽENI PRIHODKI	5.181.563	5.224.489
1.	Rezervacije za pokojnine in podobne obveznosti	4.740.389	4.776.156
2.	Druge rezervacije	441.174	448.333
3.	Odloženi prihodki	0	0
C.	DOLGOROČNE OBVEZNOSTI	64.143.146	63.610.946
I.	Dolgoročne finančne obveznosti	64.143.146	63.610.946
1.	Dolgoročne finančne obveznosti do družb v skupini	0	0
2.	Dolgoročne finančne obveznosti do bank	63.492.967	62.598.210
3.	Dolgoročne finančne obv. na podlagi obveznic	0	0
4.	Druge dolgoročne finančne obveznosti	650.179	1.012.736
II.	Dolgoročne poslovne obveznosti	0	0
1.	Dolgoročne poslovne obveznosti do družb v skupini	0	0
2.	Dolgoročne poslovne obveznosti do dobaviteljev	0	0
3.	Dolgoročne menične obveznosti	0	0
4.	Dolgoročne poslovne obv. na podlagi predujmov	0	0
5.	Druge dolgoročne poslovne obveznosti	0	0
III.	Odložene obveznosti za davek	0	0
Č.	KRATKOROČNE OBVEZNOSTI	76.007.166	73.169.362
I.	Obveznosti, vključene v skupine za odtujitev	0	0
II.	Kratkoročne finančne obveznosti	24.424.946	28.228.104
1.	Kratkoročne finančne obveznosti do družb v skupini	4.086.762	398.732
2.	Kratkoročne finančne obveznosti do bank	19.959.456	27.031.837
3.	Kratkoročne finančne obveznosti do bank (limit TRR)	0	0
4.	Druge kratkoročne finančne obveznosti	378.728	797.535
III.	Kratkoročne poslovne obveznosti	51.582.220	44.941.258
1.	Kratkoročne poslovne obveznosti do družb v skupini	1.800.345	1.671.390
2.	Kratkoročne poslovne obveznosti do dobaviteljev	39.066.489	30.743.286
3.	Kratkoročne menične obveznosti	0	0
4.	Kratkoročne poslovne obv. na podlagi predujmov	607.748	756.053
5.	Druge kratkoročne poslovne obveznosti	10.107.638	11.770.529

10.2 Nerevidirani posamični izkaz poslovnega izida družbe UNIOR d.d. za obdobje od 1. 1. 2022 do 31. 3. 2022

(v EUR)	Postavka	januar - marec 2022	januar - marec 2021
A.	Čisti prihodki od prodaje	50.051.332	46.982.385
1.	Čisti prihodki od prodaje na domačem trgu	6.365.336	5.231.571
	a) Čisti prihodki od prodaje proizvodov in storitev	3.010.341	2.757.418
	b) Čisti prihodki od prodaje blaga in materiala	3.354.995	2.474.153
2.	Čisti prihodki od prodaje na tujem trgu	43.685.996	41.750.814
	a) Čisti prihodki od prodaje proizvodov in storitev	39.008.094	38.114.061
	b) Čisti prihodki od prodaje blaga in materiala	4.677.902	3.636.753
B.	Sprememba vrednosti zalog proizv. in nedokončane pr.	2.555.390	(2.849.729)
C.	Usredstveni lastni proizvodi in lastne storitve	651.077	52.024
Č.	Drugi poslovni prihodki	271.962	992.542
I.	KOSMATI DONOS IZ POSLOVANJA	53.529.761	45.177.222
D.	Stroški blaga, materiala in storitev	(36.922.549)	(28.600.030)
1.	Nabavna vrednost prodanega blaga in materiala	(4.400.517)	(3.285.134)
2.	Stroški porabljenega materiala	(26.953.195)	(20.366.200)
	a) Stroški materiala	(20.205.464)	(15.532.819)
	b) Stroški energije	(3.180.746)	(1.870.332)
	c) Drugi stroški materiala	(3.566.985)	(2.963.049)
3.	Stroški storitev	(5.568.837)	(4.948.696)
	a) Transportne storitve	(1.342.376)	(1.078.054)
	b) Stroški vzdrževanja	(361.126)	(227.749)
	c) Najemnine	(261.521)	(275.145)
	č) Drugi stroški storitev	(3.603.814)	(3.367.748)
E.	Stroški dela	(11.694.557)	(11.707.899)
1.	Stroški plač	(8.573.268)	(8.482.848)
2.	Stroški pokojninskih zavarovanj	(117.960)	(119.517)
3.	Stroški drugih socialnih zavarovanj	(1.517.477)	(1.515.371)
4.	Drugi stroški dela	(1.485.852)	(1.590.163)
F.	Odpisi vrednosti	(2.258.013)	(2.243.991)
1.	Amortizacija	(2.170.097)	(2.158.491)
2.	Prevednotovalni poslovni odhodki pri NOS in OOS	(9.916)	0
3.	Prevednotovalni poslovni odhodki pri obratnih sredstvih	(78.000)	(85.500)
G.	Drugi poslovni odhodki	(440.587)	(582.571)
1.	Rezervacije	(318.400)	(390.290)
2.	Drugi stroški	(122.187)	(192.281)
II.	IZID IZ POSLOVANJA	2.214.055	2.042.731
H.	Finančni prihodki	170.841	343.285
1.	Finančni prihodki iz deležev	110.438	298.991
	a) Finančni prihodki iz deležev v družbah v skupini	110.438	73.625
	b) Finančni prihodki iz deležev v pridruženih družbah	0	87.866
	c) Finančni prihodki iz deležev v drugih družbah	0	137.500
	č) Finančni prihodki iz drugih naložb	0	0
2.	Finančni prihodki iz danih posojil	9.740	32.487
	a) Finančni prihodki iz posojil, danih družbam v skupini	9.739	32.483
	b) Finančni prihodki iz posojil, danih drugim	1	4
3.	Finančni prihodki iz poslovnih terjatev	50.663	11.807
	a) Finančni prihodki iz poslovnih terjatev do družb v skupini	0	0
	b) Finančni prihodki iz poslovnih terjatev do drugih	50.663	11.807
I.	Finančni odhodki	(698.786)	(794.010)
1.	Finančni odhodki iz oslabitve in odpisov finančnih naložb	0	(49.042)
2.	Finančni odhodki iz finančnih obveznosti	(638.601)	(664.394)
	a) Finančni odhodki iz posojil, prejetih od družb v skupini	(9.927)	(675)
	b) Finančni odhodki iz posojil, prejetih od bank	(625.583)	(659.799)
	c) Finančni odhodki iz izdanih obveznic	0	0
	č) Finančni odhodki iz drugih finančnih obveznosti	(3.091)	(3.920)
3.	Finančni odhodki iz poslovnih obveznosti	(60.185)	(80.574)
	a) Fin. odhodki iz poslovnih obveznosti do družb v skupini	0	0
	b) Fin. odhodki iz obveznosti do dobaviteljev in meničnih obv.	(46.553)	(44.306)
	c) Finančni odhodki iz drugih poslovnih obveznosti	(13.632)	(36.268)
III.	POSLOVNI IZID	1.686.110	1.592.006
	Davek iz dobička	0	0
	Odloženi davek	0	0
	ČISTI POSLOVNI IZID OBRAČUNSKEGA OBDOBJA	1.686.110	1.592.006

(v EUR)	Postavka	januar - marec 2022	januar - marec 2021
	Čista izguba na delnico		
	Čisti dobiček na delnico	0,59	0,56

10.3 Nerevidirani posamični izkaz drugega vseobsegajočega donosa družbe UNIOR d.d. za obdobje od 1. 1. 2022 do 31. 3. 2022

(v EUR)	Postavka	januar - marec 2022	januar - marec 2021
1.	Čisti dobiček/izguba poslovnega leta po obdavčitvi	1.686.110	1.592.006
2.	Drugi vseobsegajoči donos obračunskega obdobja po obdavčitvi	0	0
2.1	Postavke, ki pozneje ne bodo prerazvrščene v poslovni izid	0	0
	Čisti dobički/izgube, pripoznani v rezervah zaradi vrednotenja po poštenu vrednosti v zvezi z opredmetenimi osnovnimi sredstvi	0	0
	Čisti dobički/izgube, pripoznani v rezervah zaradi vrednotenja po poštenu vrednosti v zvezi z neopredmetenimi osnovnimi sredstvi	0	0
	Aktuarski čisti dobički/izgube za pokojninske programe in sprememba odloženih davkov, pripoznani v zadržanem dobičku/izgubi	0	0
3.	Vseobsegajoči donos poslovnega leta po obdavčitvi	1.686.110	1.592.006

10.4 Nerevidirani posamični izkaz denarnih tokov družbe UNIOR d.d. za obdobje od 1. 1. 2022 do 31. 3. 2022

(v EUR)	Postavka	januar - marec 2022	januar - marec 2021
A.	Denarni tokovi pri poslovanju		
a)	Čisti poslovni izid	1.686.110	1.592.006
	Poslovni izid pred obdavčitvijo	1.686.110	1.592.006
	Davki iz dobička in drugi davki, ki niso zajeti v poslovnih odhodkih		0
b)	Prilagoditve za	2.676.830	2.507.347
	Amortizacijo (+)	2.170.097	2.158.491
	Prevednotovalne poslovne prihodke, povezane s postavkami naložbenja in financiranja (-)	(56.680)	(77.035)
	Prevednotovalne poslovne odhodke, povezane s postavkami naložbenja in financiranja (+)	9.916	0
	Oblikovanje popravka vrednosti terjatev	18.000	40.500
	Oblikovanje popravka vrednosti zalog	60.000	45.000
	Oblikovanje in odprava dolgoročnih rezervacij	(42.926)	(41.567)
	Finančne prihodke brez finančnih prihodkov iz poslovnih terjatev (-)	(120.178)	(331.478)
	Finančne odhodke brez finančnih odhodkov iz poslovnih obveznosti (+)	638.601	713.436
c)	Spremembe čistih obratnih sredstev (in časovnih razmejitev, rezervacij ter odloženih terjatev in obveznosti za davek) poslovnih postavk bilance stanja	(46.088)	(7.615.864)
	Začetne manj končne poslovne terjatev	(2.837.459)	(7.924.578)
	Začetne manj končne terjatve za odloženi davek	0	0
	Začetna manj končna sredstva (skupine za odtujitev) za prodajo	0	0
	Začetne manj končne zaloge	(3.849.591)	2.684.428
	Končni manj začetni poslovni dolгови	6.640.962	(2.375.714)
	Končne manj začetne obveznosti za odloženi davek	0	0
č)	Prebitek prejemkov pri poslovanju ali prebitek izdatkov pri poslovanju (a + b + c)	4.316.852	(3.516.511)
B.	Denarni tokovi pri naložbenju		
a)	Prejemki pri naložbenju	1.545.073	605.100
	Prejemki od dobljenih obresti in deležev v dobičku, ki se nanašajo na naložbenje	120.178	331.478
	Prejemki od odtujitve neopredmetenih sredstev	0	0
	Prejemki od odtujitve opredmetenih osnovnih sredstev	56.680	77.035
	Prejemki od odtujitve naložbenih nepremičnin	0	0
	Prejemki od odtujitve dolgoročnih finančnih naložb	0	13.639
	Prejemki od odtujitve kratkoročnih finančnih naložb	1.368.215	182.948
b)	Izdatki pri naložbenju	(1.568.317)	(721.220)
	Izdatki za pridobitev neopredmetenih sredstev	(91.907)	0
	Izdatki za pridobitev opredmetenih osnovnih sredstev	(1.465.295)	(693.134)
	Izdatki za pridobitev naložbenih nepremičnin	0	0
	Izdatki za pridobitev dolgoročnih finančnih naložb	0	(7.362)
	Izdatki za pridobitev kratkoročnih finančnih naložb	(11.115)	(20.724)
c)	Prebitek prejemkov pri naložbenju ali prebitek izdatkov pri naložbenju (a + b)	(23.244)	(116.120)
C.	Denarni tokovi pri financiranju		
a)	Prejemki pri financiranju	10.658.812	10.668.794
	Prejemki od vplačanega kapitala	0	0
	Prejemki od povečanja dolgoročnih finančnih obveznosti	590.368	4.661.648
	Prejemki od povečanja kratkoročnih finančnih obveznosti	10.068.444	6.007.146
b)	Izdatki pri financiranju	(14.568.370)	(7.031.250)
	Izdatki za dane obresti, ki se nanašajo na financiranje	(638.601)	(664.394)
	Izdatki za pridobitev lastnih delnic	0	0
	Izdatki za odplačila dolgoročnih finančnih obveznosti	(58.167)	(67.636)
	Izdatki za odplačila kratkoročnih finančnih obveznosti	(13.871.602)	(6.299.220)
	Izdatki za izplačila dividend in drugih deležev v dobičku	0	0
c)	Prebitek prejemkov pri financiranju ali prebitek izdatkov pri financiranju (a + b)	(3.909.558)	3.637.544
Č.	Končno stanje denarnih sredstev	2.300.992	2.986.341
	Denarni izid v obdobju (seštevek prebitkov Ač, Bc in Cc)	384.050	4.913
	Začetno stanje denarnih sredstev	1.916.942	2.981.428

10.5 Nerevidirani posamični izkaz gibanja kapitala družbe UNIOR d.d. za obdobje od 1. 1. 2022 do 31. 3. 2022

Gibanje kapitala za obdobje od 31. 12. 2021 do 31. 3. 2022

(v EUR)	I. Vpoklicani kapital	II. Kapitalske rezerve	III. Rezerve iz dobička				IV. Rezerve zaradi vrednotenja po pošteni vrednosti	V. Preneseni čisti poslovni izid	VI. Čisti poslovni izid posl. leta	Skupaj
	Osnovni kapital		Zakonske rezerve	Rezerve za lastne delnice	Lastne delnice (odb. post.)	Druge rezerve iz dobička				
A.1. Stanje konec prejšnjega poročevalskega obdobja	23.688.983	30.277.035	1.417.442	2.723.119	(2.687.821)	18.507.548	8.499.295	9.013.227	2.745.836	94.184.664
A.2. Začetno stanje poročevalskega obdobja	23.688.983	30.277.035	1.417.442	2.723.119	(2.687.821)	18.507.548	8.499.295	9.013.227	2.745.836	94.184.664
B.1. Spremembe lastniškega kapitala - transakcije z lastniki	0	0	0	0	0	0	0	0	0	0
B.2. Celotni vseobsegajoči donos poročevalskega obdobja	0	0	0	0	0	0	0	0	1.686.110	1.686.110
Vnos čistega poslovnega izida poročevalskega obdobja	0	0	0	0	0	0	0	0	1.686.110	1.686.110
B.3. Spremembe v kapitalu	0	0	0	0	0	0	0	2.745.836	(2.745.836)	0
Razporeditev preostalega dela čistega dobička primerjalnega poročevalskega obdobja na druge sestavine kapitala	0	0	0	0	0	0	0	2.745.836	(2.745.836)	0
C. Končno stanje poročevalskega obdobja	23.688.983	30.277.035	1.417.442	2.723.119	(2.687.821)	18.507.548	8.499.295	11.759.063	1.686.110	95.870.774

Gibanje kapitala za obdobje od 31. 12. 2020 do 31. 12. 2021

(v EUR)	I. Vpoklicani kapital	II. Kapitalske rezerve	III. Rezerve iz dobička				IV. Rezerve zaradi vrednotenja po pošteni vrednosti	V. Preneseni čisti poslovni izid	VI. Čisti poslovni izid posl. leta	Skupaj
	Osnovni kapital		Zakonske rezerve	Rezerve za lastne delnice	Lastne delnice (odb. post.)	Druge rezerve iz dobička				
A.1. Stanje konec prejšnjega poročevalskega obdobja	23.688.983	30.277.035	1.417.442	2.016.459	(1.987.821)	19.214.208	8.299.239	16.972.710	(7.959.484)	91.938.771
A.2. Začetno stanje poročevalskega obdobja	23.688.983	30.277.035	1.417.442	2.016.459	(1.987.821)	19.214.208	8.299.239	16.972.710	(7.959.484)	91.938.771
B.1. Spremembe lastniškega kapitala - transakcije z lastniki	0	0	0	0	0	0	0	0	0	0
B.2. Celotni vseobsegajoči donos poročevalskega obdobja	0	0	0	0	0	0	0	0	1.592.006	1.592.006
Vnos čistega poslovnega izida poročevalskega obdobja	0	0	0	0	0	0	0	0	1.592.006	1.592.006
B.3. Spremembe v kapitalu	0	0	0	0	0	0	0	0	0	0
Razporeditev preostalega dela čistega dobička primerjalnega poročevalskega obdobja na druge sestavine kapitala	0	0	0	0	0	0	0	0	0	0
C. Končno stanje poročevalskega obdobja	23.688.983	30.277.035	1.417.442	2.016.459	(1.987.821)	19.214.208	8.299.239	16.972.710	(6.367.478)	93.530.777

10.6 Pojasnila k nerevidiranim posamičnim računovodskim izkazom družbe UNIOR d.d.

10.6.1 Podlaga za sestavitev

Pojasnjevalne informacije so vključene v poročilo z namenom obrazložiti tiste poslovne dogodke in transakcije, ki so pomembne za razumevanje sprememb v finančnem položaju in poslovnem izidu družbe v obdobju po zadnjem letnem poročilu.

10.6.2 Uporaba ocen in presoj

Poslovodstvo je pri sestavi računovodskih izkazov podalo ocene, presoje na osnovi uporabljenih in pregledanih predpostavk, ki vplivajo na izkazane vrednosti sredstev, obveznosti, prihodkov in odhodkov.

Poslovodstvo je preverilo ocene, presoje in predpostavke, ter presodilo, da so te enake, kot jih je uporabilo ob pripravi računovodskih izkazov za poslovno leto, ki se je končalo na dan 31. 12. 2021.

10.6.3 Funkcionalna in predstavljena valuta

Medletni računovodski izkazi so predstavljeni v evrih (EUR) brez centov, evro pa je tudi funkcionalna valuta družbe. Zaradi zaokroževanja lahko pri seštevanju nastanejo zaokrožitvene napake.

10.6.4 Računovodske usmeritve

Računovodske usmeritve, uporabljene za pripravo nerevidiranih posamičnih izkazov za obdobje januar – marec 2022, so enake, kot so navedene v letnem poslovnem poročilu, za poslovno leto, ki se je končalo na dan 31. 12. 2021.

10.6.5 Razkritja k nerevidiranemu posamičnemu izkazu finančnega položaja družbe UNIOR d.d.

- **Bilančna vsota** je na dan 31. 3. 2022 znašala 241,2 milijona evrov in je za 2,1 odstotka oziroma za 5 milijonov evrov višja kot 31. 12. 2021 zaradi povečanja kratkoročnih sredstev vsled večjega obsega poslovanja ter višjih nabavnih in prodajnih cen.
- **Dolgoročna sredstva** v strukturi predstavljajo 54,7 odstotka celotnih sredstev in so se znižala za 0,5 odstotka oziroma za 0,7 milijona evrov.
- **Neopredmetena osnovna sredstva** so se znižala za 0,2 milijona evrov oziroma za 5,4 odstotka zaradi amortizacije (odpisov vrednosti) dolgoročno odloženih stroškov razvijanja v programu Strojegradnja. V prvih treh mesecih leta 2022 ni bilo slabitve dobrega imena.

- **Opredmetena osnovna sredstva** so se v primerjavi s stanjem konec leta 2021 znižala za 0,4 odstotka oziroma za 0,4 milijona evrov zaradi presežka amortizacije nad novimi vlaganji v proizvodne naprave in stroje v prvih treh mesecih leta 2022. V treh mesecih leta 2022 je družba odtujila za 57 tisoč evrov opredmetenih osnovnih sredstev. Oslabitev opredmetenih osnovnih sredstev v poročevalskem obdobju ni bilo.
- **Naložbene nepremičnine** so ostale v primerjavi s stanjem konec leta 2021 nespremenjene.
- **Dolgoročne finančne naložbe** se v treh mesecih leta 2022 niso spremenile. V poročevalskem obdobju ni bilo oslabitev dolgoročnih finančnih naložb.
- **Dolgoročne poslovne terjatve** so se v primerjavi s stanjem konec leta 2021 znižale za 57 tisoč evrov zaradi znižanja terjatev do družb v skupini.
- **Odložene terjatve za davek** so ostale glede na stanje konec leta 2021 nespremenjene.
- **Kratkoročna sredstva** v strukturi sredstev predstavljajo 45,3 odstotka celotnih sredstev, povečanje v treh mesecih leta 2022 pa je znašalo 5,7 milijona evrov oziroma 5,5 odstotka.
- **Zaloge** so se v primerjavi s stanjem konec preteklega leta povečale za 5,5 odstotka oziroma za 3,8 milijona evrov. Pri materialu beležimo porast zalog za 3 odstotka oziroma za 0,8 milijona evrov, kar je posledica večje proizvodnje, višjih vstopnih cen materialov (predvsem jekla za kovanje in pločevine) in varnostnih zalog zaradi negotovih nabav pri nekaterih dobaviteljih. Zaloge nedokončane proizvodnje so višje za 0,3 milijona evrov ali za 1,2 odstotka, kar je posledica večjih obsegov proizvodnje. Zaloge dokončanih proizvodov so višje za 2,3 milijona evrov oziroma za 15,9 odstotka – zaloge so višje v programu Odkovki in Ročno orodje, ki beležita zelo dobro naročilno stanje s strani kupcev. Zaloge trgovskega blaga pa so vrednostno višje za 0,5 milijona evrov kar predstavlja 14,7-odstotno zvišanje, razlog pa je prav tako v izrednem naročilnem stanju programa Ročno orodje. Družba je v poročevalskem obdobju oblikovala popravek vrednosti zalog v višini 60 tisoč evrov.
- **Kratkoročne finančne naložbe** so se znižale za 71,4 odstotka oziroma za 1,4 milijona evrov, znižanje predstavljajo odplačila glavnih danih posojil s strani družb v skupini.
- **Kratkoročne poslovne obveznosti** vključujejo kratkoročne obveznosti do dobaviteljev, do zaposlenih, do države in drugih institucij ter prejete predujme. V primerjavi s stanjem konec leta 2021 so za 6,6 milijona evrov višje. Glavno povečanje predstavljajo kratkoročne poslovne obveznosti do dobaviteljev, ki so za 8,3 milijona evrov oziroma za 27,1 odstotka višje kot so bile konec leta 2021 – pri obveznostih do dobaviteljev smo kljub povečanju uspešno znižali zapadle obveznosti, ki so se v obdobju januar – marec znižale za 18 odstotnih točk oziroma za 28,8 odstotka. Povečanje obveznosti pa je prisotno zaradi povečanja varnostnih zalog materiala, predvsem jekla in pločevine, za potrebe nemotenega zagotavljanja proizvodnje v primeru prekinitve dobaviteljskih verig zaradi vojne v Ukrajini. Prav tako višje stanje poslovnih obveznosti izhaja tudi iz višjih cen vhodnih materialov, ki jih družba uporablja v proizvodnem procesu. Družba UNIOR d.d. ima na dan 31. 3. 2022 izkazane odprte obveznosti za pridobitev opredmetenih in neopredmetenih osnovnih sredstev v višini 1,4 milijona evrov.

- **Denarna sredstva** so v primerjavi s stanjem konec leta 2021 zvišala za 0,4 milijona evrov. V strukturi aktive pa predstavljajo 1-odstotni delež.
- **Kapital** predstavlja v strukturi 39,7-odstotni delež in se je v primerjavi s stanjem konec leta 2021, ko je v strukturi predstavljal 39,9 odstotka, zmanjšal za 0,2 odstotne točke, kar je posledica višjih kratkoročnih obveznosti. Kapital se je povečal za čisti poslovni izid obračunskega obdobja v višini 1,7 milijona evrov.
- **Rezervacije in odloženi prihodki** so se zmanjšali za 0,8 odstotka oziroma za 43 tisoč evrov zaradi zmanjšanja odloženih prihodkov v višini obračunane amortizacije ter črpanja rezervacij zaradi izplačil jubilejnih nagrad in odpravnin v prvih treh mesecih leta 2022.
- **Kratkoročne in dolgoročne finančne obveznosti** so se v primerjavi s stanjem konec leta znižale za 3,3 milijona evrov in sicer zaradi rednih odplačil glavnice v skladu z amortizacijskimi načrti v prvih treh mesecih poslovnega leta 2022.
- **Kratkoročne poslovne obveznosti** vključujejo kratkoročne obveznosti do dobaviteljev, do zaposlenih, do države in drugih institucij ter prejete predujme. V primerjavi s stanjem konec leta 2021 so za 6,6 milijona evrov višje. Glavno povečanje predstavljajo kratkoročne poslovne obveznosti do dobaviteljev, ki so za 8,3 milijona evrov oziroma za 27,1 odstotka višje kot so bile konec leta 2021 – pri obveznostih do dobaviteljev smo kljub povečanju uspešno znižali zapadle obveznosti, ki so se v obdobju januar – marec znižale za 18 odstotnih točk oziroma za 28,8 odstotka. Povečanje obveznosti pa je prisotno zaradi povečanja varnostnih zalog materiala, predvsem jekla in pločevine, za potrebe nemotenega zagotavljanja proizvodnje v primeru prekinitve dobaviteljskih verig zaradi vojne v Ukrajini. Družba UNIOR d.d. ima na dan 31. 3. 2022 izkazane odprte obveznosti za pridobitev opredmetenih in neopredmetenih osnovnih sredstev v višini 1,4 milijona evrov.
- **Pogojna sredstva in pogojne obveznosti**
Pogojna sredstva in pogojne obveznosti se v primerjavi s stanjem konec leta 2021 niso spremenila. Pogojne obveznosti znašajo 6,9 milijona evrov.

10.6.6 Razkritja prihodkov od prodaje družbe UNIOR d.d. po območnih in področnih odsekih

Razkritja prihodkov od prodaje družbe UNIOR d.d. po območnih in področnih odsekih so razkrita v poslovnem delu Medletnega poročila in sicer v poglavju 6.4.2.

10.6.7 Razkritja k nerevidiranemu posamičnemu izkazu poslovnega izida družbe UNIOR d.d.

- V strukturi celotne prodaje je dosegla **prodaja v Sloveniji** 6,4 milijona evrov ali 12,7-odstotni delež, v primerjavi z enakim obdobjem leta 2021 pa je višja za 21,7 odstotka. **Prodaja v druge države** je znašala 43,7 milijona evrov ali 87,3 odstotka celotne prodaje in je bila glede na primerjalno obdobje leta 2021 višja za 4,6 odstotka. Skupna prodaja je znašala 50 milijonov evrov in je za 6,5 odstotka oziroma za 3,1 milijona evrov višja kot v primerjalnem obdobju leta 2021.
- **Sprememba vrednosti zalog proizvodov in nedokončane proizvodnje** v treh mesecih leta 2022 je posledica povišanja zalog za 2,6 milijona evrov, zaradi visoke stopnje dokončnosti projektov v programu Strojegradnja, višjih zalog dokončanih proizvodov v programu Odkovki in Ročno orodje ter višjih vstopnih cen. V primerjalnem obdobju leta 2021 je bilo prisotno znižanje zalog proizvodov in nedokončane proizvodnje, ki je znašalo 2,9 milijona evrov.
- **Usredstveni lastni proizvodi** so v treh mesecih leta 2022 znašali 0,6 milijona evrov, predstavljajo pa s strani Vzdrževanja obnovljene stroje za program Aluminij.
- **Drugi poslovni prihodki** so znašali 0,3 milijona evrov in so od doseženih v primerjalnem obdobju leta 2021 nižji za 0,7 milijona evrov, ker so bila v drugih poslovnih prihodkih v letu 2021 izkazana prejeta sredstva državne podpore v višini 0,2 milijona evrov skladno z interventno zakonodajo za blažitev posledic epidemije COVID-19.
- **Kosmati donos iz poslovanja** je bil v primerjavi z enakim obdobjem preteklega leta iz razloga večje prodaje in nižjih drugih poslovnih prihodkov večji za 18,5 odstotka oziroma za 8,3 milijona evrov.
- Povečanje **stroškov blaga, materiala in storitev** za 29,1 odstotka oziroma za 8,3 milijona evrov glede na enako obdobje lanskega leta je enako kot povečanje kosmatega donosa in je posledica višjih vstopnih cen materiala, predvsem jekla za kovanje in pločevine. Stroški so rasli hitreje kot čisti prihodki od prodaje zaradi zamika uveljavljanja višjih cen pri kupcih.
- **Stroški dela** so bili skoraj enaki v primerljivem obdobju leta 2021 – nižji so za 13 tisoč evrov. Glede na kosmati donos predstavljajo 21,8 odstotka, v enakem obdobju preteklega leta pa so glede na kosmati donos predstavljali 25,9 odstotka. Na nespremenjen strošek dela, kljub nižjemu povprečnemu številu zaposlenih iz delovnih ur, sta vplivala zakonsko povečanje minimalne plače s 1. 1. 2022 za 4,9 odstotka na znesek 1.074,43 evra ter uskladitev plač (osnovne zahtevnosti delovnega mesta kot elementa osnovne plače) v skladu s tarifno prilogo Kolektivne pogodbe za dejavnost kovinskih materialov in livarn Slovenije s 1. 1. 2022. Prav tako smo večje število delavcev individualno napredovali.
- **Odpisi vrednosti** so v primerjavi z enakim obdobjem preteklega višji za 14 tisoč evrov.

- **Drugi poslovni odhodki** so v primerjavi z enakim obdobjem preteklega leta nižji za 24,6 odstotka kar znaša 142 tisoč evrov, zajemajo pa rezervacije za neizkoriščene dopuste, rezervacije za ostale nepredvidene stroške ter ostale stroške, med drugim tudi nagrade dijakom in študentom za opravljeno proizvodno delo.
- **Izid iz poslovanja** je zaradi vseh zgoraj navedenih dejstev glede na primerjalno preteklo obdobje boljši za 0,2 milijona evrov in znaša 2,2 milijona evrov.
- **Finančni prihodki** znašajo 0,2 milijona evrov in so za 0,2 milijona evrov nižji kot v primerjalnem obdobju leta 2021 vključujejo pa izplačan dobiček s strani družbe UNIOR Deutschland GmbH.
- **Finančni odhodki** so znašali 0,7 milijona evrov, od tega največ obresti iz posojil v višini 0,6 milijona evrov. V primerjavi z enakim obdobjem preteklega leta so finančni odhodki nižji za 12 odstotkov oziroma za 95 tisoč evrov.
- **Čisti poslovni izid obračunskega obdobja** je v treh mesecih znašal 1,7 milijona evrov dobička, kar je v primerjavi z enakim obdobjem preteklega leta za 0,1 milijona evrov boljše.

10.6.8 Razkritja k nerevidiranemu posamičnemu izkazu drugega vseobsegajočega donosa družbe UNIOR d.d.

V izkazu drugega vseobsegajočega donosa ni drugih postavk, ki bi vplivale na drugi vseobsegajoči donos, zato je ta enak kot čisti poslovni izid obračunskega obdobja.

10.6.9 Razkritja k nerevidiranemu posamičnemu izkazu denarnih tokov družbe UNIOR d.d.

- **Denarni tok pri poslovanju** je pozitiven, ker je pozitiven učinek amortizacije ter čistega poslovnega izida presegel minimalni negativni vpliv spremembe čistih obratnih sredstev – povečanje poslovnih terjatev in zalog je vrednostno usklajeno s povečanjem poslovnih obveznosti.
- **Denarni tok pri naložbenju** je negativen – nanj pozitivno vplivajo odplačila kreditov povezanih oseb ter izplačila dobičkov povezanih družb, ki so zaostali za negativnim vplivom izdatkov za pridobitev opredmetenih osnovnih sredstev.
- **Denarni tok pri financiranju** je negativen in sicer zaradi rednih odplačil glavnice in obresti v skladu z amortizacijskimi načrti.

10.6.10 Razkritja k nerevidiranemu posamičnemu izkazu gibanja kapitala družbe UNIOR d.d.

Kapital se je v primerjavi s stanjem konec leta 2021 povečal za čisti dobiček obračunskega obdobja v višini 1,7 milijona evrov.

10.6.11 Hierarhija poštenih vrednosti

Prikazana sredstva in obveznosti so vrednotena po nabavnih oziroma odplačnih vrednostih razen zemljišč in naložbenih nepremičnin, ki so vrednotena po poštenu vrednosti, stroški obrestnih zamenjav se evidentirajo po poštenu vrednosti preko poslovnega izida. Ocenjujemo, da ni večjih razlik do poštenih vrednosti.

Sredstva in obveznosti, ki so merjene ali razkrite po poštenu vrednosti, so razvrščene v hierarhijo poštenih vrednosti na naslednje ravni:

- raven 1: sredstva, ki so vrednotena po borznem tečaju na zadnji dan obračunskega obdobja,
- raven 2: sredstva, ki ne kotirajo na borzi, njihovo vrednost pa je mogoče spremljati v celotnem trajanju sredstva,
- raven 3: sredstva, katerih vrednosti ni mogoče pridobiti iz tržnih podatkov; v tej kategoriji prikazujemo po ocenjeni poštenu vrednosti vrednotena zemljišča in naložbene nepremičnine, ter po poštenu vrednosti razkrite zgradbe in opremo, ki se vrednoti po nabavni vrednosti, za katere opravljamo preveritev znakov slabitev. V to raven za namene razkritja poštene vrednosti razvrščamo tudi dolgoročne finančne naložbe, ki so vrednotene po nabavni vrednosti, zmanjšani za slabitve in poslovne terjatve, kratkoročne finančne naložbe ter obveznosti pa po odplačni vrednosti.

Zemljišča in naložbene nepremičnine vrednotimo po poštenu vrednosti, ki je določena s cenitvijo, dolgoročne finančne naložbe so prikazane po nabavni vrednosti, zmanjšani za slabitve, poslovne terjatve, kratkoročne finančne naložbe in obveznosti pa po odplačni vrednosti.

Hierarhije poštenih vrednosti se primerjalno s hierarhijami v letu 2021 niso spreminjale, prav tako ni bilo preražvrstitev med posameznimi ravnimi.

10.6.12 Poravnava tožb

Družba UNIOR d.d. v obračunskem obdobju za poravnavo ni prejela tožbenih zahtevkov, razen odškodninske tožbe s strani zaposlenega iz naslova odgovornosti v višini odbitne franšize 1.500 evrov.

10.7 Posli s povezanimi osebami

Vsi posli s povezanimi osebami so bili opravljeni pod običajnimi tržnimi pogoji.

10.7.1 Prodaja povezanim osebam

(v EUR)	I-III 2022	I-III 2021
Odvisna podjetja		
v državi:	478.536	271.042
UNITUR d.o.o. Zreče	472.579	265.534
SPITT d.o.o. Zreče	5.957	5.508
v tujini:	4.613.023	3.894.378
UNIOR Produktions- und Handels- GmbH Ferlach	719.159	1.192.521
UNIOR DEUTSCHLAND GmbH Leonberg	34.526	61.410
UNIOR ITALIA S.R.L. Limbiate	261.476	220.833
UNIOR ESPANA S.L. Uharte-Arakil	262.504	188.434
UNIOR MAKEDONIJA d.o.o. Skopje	67.864	37.015
UNIOR PROFESSIONAL TOOLS Ltd St. Petersburg	228.764	201.604
UNIOR BULGARIA Ltd. Sofia	67.292	49.594
UNIOR HUNGARIA Kft. Nagyrecse	0	46.563
UNIOR COMPONENTS d.o.o. Kragujevac	46.925	23.204
UNIOR NORTH AMERICA Inc. Novi	9.501	36.020
NINGBO UNIOR FORGING Co.Ltd. Yuyao	239.500	0
UNIOR VINKOVCI d.o.o. Vinkovci	2.675.512	1.837.180
Skupaj odvisna podjetja	5.091.559	4.165.420
Pridružena podjetja		
v državi:	2.091	16.055
ŠTORE STEEL d.o.o. Štore	2.091	16.055
v tujini:	1.432.023	1.229.380
UNIOR TEPID S.R.L. Brasov	868.444	799.220
UNIOR TEHNA d.o.o. Sarajevo	107.045	103.930
UNIOR TEOS ALATI d.o.o. Beograd	456.534	326.230
Skupaj pridružena podjetja	1.434.114	1.245.435
Skupaj prodaja povezanim osebam	6.525.673	5.410.855

10.7.2 Nabava pri povezanih osebah

(v EUR)	I-III 2022	I-III 2021
Odvisna podjetja		
v državi:	46.697	43.759
UNITUR d.o.o. Zreče	2.686	1.864
SPITT d.o.o. Zreče	44.011	41.895
v tujini:	4.431.941	3.457.555
UNIOR Produktions- und Handels- GmbH Ferlach	346.572	162.446
UNIOR DEUTSCHLAND GmbH Leonberg	507.419	187.446
UNIOR ITALIA S.R.L. Limbiate	4.713	948
UNIOR BULGARIA Ltd. Sofia	0	9
UNIOR COMPONENTS d.o.o. Kragujevac	48.993	261.620
UNIOR NORTH AMERICA Inc. Novi	0	78.796
UNIOR VINKOVCI d.o.o. Vinkovci	3.524.244	2.766.290
Skupaj odvisna podjetja	4.478.638	3.501.314
Pridružena podjetja		
v državi:	8.252.763	4.921.254
ŠTORE STEEL d.o.o. Štore	8.252.763	4.921.254
v tujini:	41.177	14.673
UNIOR TEOS ALATI d.o.o. Beograd	41.177	14.673
Skupaj pridružena podjetja	8.293.940	4.935.927
Skupaj nabava pri povezanih osebah	12.772.578	8.437.241

10.7.3 Poslovne terjatve do povezanih oseb

(v EUR)	31. 3. 2022	31. 12. 2021
Odvisna podjetja		
v državi:	7.713.626	7.101.432
UNITUR d.o.o. Zreče	7.710.864	7.098.550
SPITT d.o.o. Zreče	2.762	2.882
v tujini:	6.455.616	5.891.196
UNIOR Produktions- und Handels- GmbH Ferlach	992.640	950.930
UNIOR DEUTSCHLAND GmbH Leonberg	34.526	7.476
UNIOR ITALIA S.R.L. Limbiate	316.739	281.885
UNIOR ESPANA S.L. Uharte-Arakil	383.443	324.362
UNIOR MAKEDONIJA d.o.o. Skopje	264.168	287.272
UNIOR PROFESSIONAL TOOLS Ltd St. Petersburg	654.109	629.504
UNIOR BULGARIA Ltd. Sofia	248.716	229.658
UNIOR COMPONENTS d.o.o. Kragujevac	32.905	0
UNIOR NORTH AMERICA Inc. Novi	9.500	14.155
NINGBO UNIOR FORGING Co.Ltd. Yuyao	23.950	0
UNIOR VINKOVCI d.o.o. Vinkovci	3.494.920	3.165.954
Skupaj odvisna podjetja	14.169.242	12.992.628
Pridružena podjetja		
v državi:	10.474	24.324
ŠTORE STEEL d.o.o. Štore	10.474	24.324
v tujini:	540.338	568.929
UNIOR TEPID S.R.L. Brasov	336.390	440.053
UNIOR TEHNA d.o.o. Sarajevo	108.971	128.876
UNIOR TEOS ALATI d.o.o. Beograd	94.977	0
Skupaj pridružena podjetja	550.812	593.253
Skupaj poslovne terjatve do povezanih oseb	14.720.054	13.585.881

10.7.4 Poslovne obveznosti do povezanih oseb

(v EUR)	31. 3. 2022	31. 12. 2021
Odvisna podjetja		
v državi:	42.356	69.213
UNITUR d.o.o. Zreče	2.924	0
SPITT d.o.o. Zreče	39.432	69.213
v tujini:	1.757.989	1.602.177
UNIOR Produktions- und Handels- GmbH Ferlach	235.218	320.055
UNIOR DEUTSCHLAND GmbH Leonberg	614.104	352.187
UNIOR ITALIA S.R.L. Limbiate	2.207	9.237
UNIOR COMPONENTS d.o.o. Kragujevac	244.145	385.674
UNIOR NORTH AMERICA Inc. Novi	0	67.853
UNIOR VINKOVCI d.o.o. Vinkovci	662.315	467.171
Skupaj odvisna podjetja	1.800.345	1.671.390
Pridružena podjetja		
v državi:	10.225.971	5.737.067
ŠTORE STEEL d.o.o. Štore	10.225.971	5.737.067
v tujini:	12.113	1.154
UNIOR TEOS ALATI d.o.o. Beograd	12.113	1.154
Skupaj pridružena podjetja	10.238.084	5.738.221
Skupaj poslovne obveznosti do povezanih oseb	12.038.429	7.409.611

10.7.5 Terjatve in obveznosti iz posojil in obresti do povezanih oseb

Terjatve iz naslova posojil in obresti do povezanih oseb

(v EUR)	31. 3. 2022	31. 12. 2021
Odvisna podjetja		
v državi:	339.582	755.056
UNITUR d.o.o. Zreče	0	412.841
SPITT d.o.o. Zreče	339.582	342.215
v tujini:	1.172.124	2.112.942
UNIOR VINKOVCI d.o.o. Vinkovci	999.475	1.070.773
UNIOR HUNGARIA Kft. Nagyrecse	0	852.809
UNIOR ESPANA S.L. Uharte-Arakil	172.649	189.360
Skupaj odvisna podjetja	1.511.706	2.867.998

Obveznosti iz naslova posojil in obresti od povezanih oseb

(v EUR)	31. 3. 2022	31. 12. 2021
Odvisna podjetja		
v državi:	3.868.396	69.928
UNITUR d.o.o. Zreče	3.797.776	0
UNIOR IN d.o.o. Zreče	70.620	69.928
v tujini:	218.366	328.804
UNIOR DEUTSCHLAND GmbH Leonberg	218.366	328.804
Skupaj odvisna podjetja	4.086.762	398.732